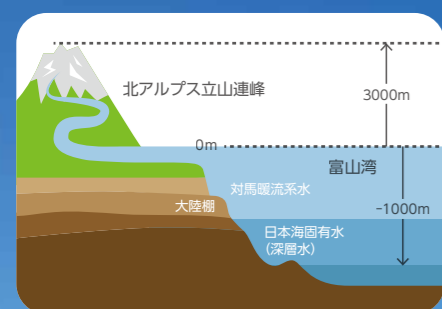


見所、体験どころが満載！ 富山県ってこんなところなんです！ 知ってほしい富山のこと

■ 高低差4,000m。
ダイナミックな自然の中で、
海と大地を満喫！

本州のほぼ中央、三方を山に囲まれ、北は海に面する富山県。標高3,000m級の立山連峰から水深1,000mを超える富山湾まで、一気に駆け下りる急峻な地形には、ラムサール条約湿地や国内で初めて発見された氷河、急流河川、峡谷、多種多様な植生など大自然のパノラマが広がっています。また、富山湾は日本海固有水（深層水）の上に対馬暖流が入り込むという独特な構造から、多種多様な水産資源の宝庫となっています。



■ 売薬業と水の恵みが
育てた近代産業。
全国に誇るものづくり県。

富山の産業は、今から300年以上前に興った売薬業が原点です。莫大な資本を蓄えた売薬業者は金融機関をはじめ、水力発電や鉄道、繊維、水産、印刷などの様々な事業に投資・育成し、富山の産業が発展してきました。豊かな水資源や急流河川を活かした水力発電の開発が行われ、現在も県内で発電される電力量の約7割を水力発電が占めるなど、富山県は日本でも有数の環境・エネルギー先端県。それらの電気は主に関西方面へ送電されています。近年は身近な河川や農業用水路を利用する「小水力発電施設」の導入も進められています。

■ 万葉の世から息づく歴史ロマン。
古き良き日本の
伝統文化に触れる。

越の国（北陸地方一帯）の中心部に位置する富山県は「越中」と呼ばれ、奈良時代には歌人・大伴家持が国司として赴任しました。万葉集には家持が越中で暮らした5年間に詠まれた作品が多く残されています。また、加賀前田藩が興した高岡銅器や越中瀬戸焼のほか、越中和紙や井波彫刻など暮らしに根づいた伝統工芸も点在。世界遺産に登録されている五箇山の合掌造り集落には、まるで昔話に出てくるような日本の原風景が残っており、八尾のおわら風の盆、城端のむぎや踊りなどの伝統芸能にも土地の香りが漂います。

心に残る感動を... ダイナミック富山を体験しよう！



← [自然・歴史・文化] 体験

富山ならではの地形がもたらす立山や黒部峡谷の雄大な自然に感動できる体験や、世界遺産五箇山の合掌造り集落、歴史都市高岡の文化、様々な匠の技や伝統芸能などの体験を通して深く学ぶことができる多彩なプログラムが揃っています。

黒部川や神通川では、ボートに乗って急流を下るラフティングや、天然の“ウォータースライダー”とも呼ばれるキャニオニングを体験できます。海釣り体験や、雪国・富山ならではのウィンタースポーツも充実！



← [産業] 体験

ガラスや鋳物、和紙などの伝統産業をはじめ、漁業やチューリップ栽培といった1次産業や富山ならではの食品産業など、様々な体験や職人との交流を通して富山の産業を学ぶことができます。

自然に囲まれた田舎暮らしを体験！農業や漁業、伝統、文化に触れ、思い切り働いて、思い切り楽しむ。都会では味わえない貴重な時間を仲間と共に過ごします。五箇山の合掌造りの施設や帆船海王丸での宿泊も可能です。



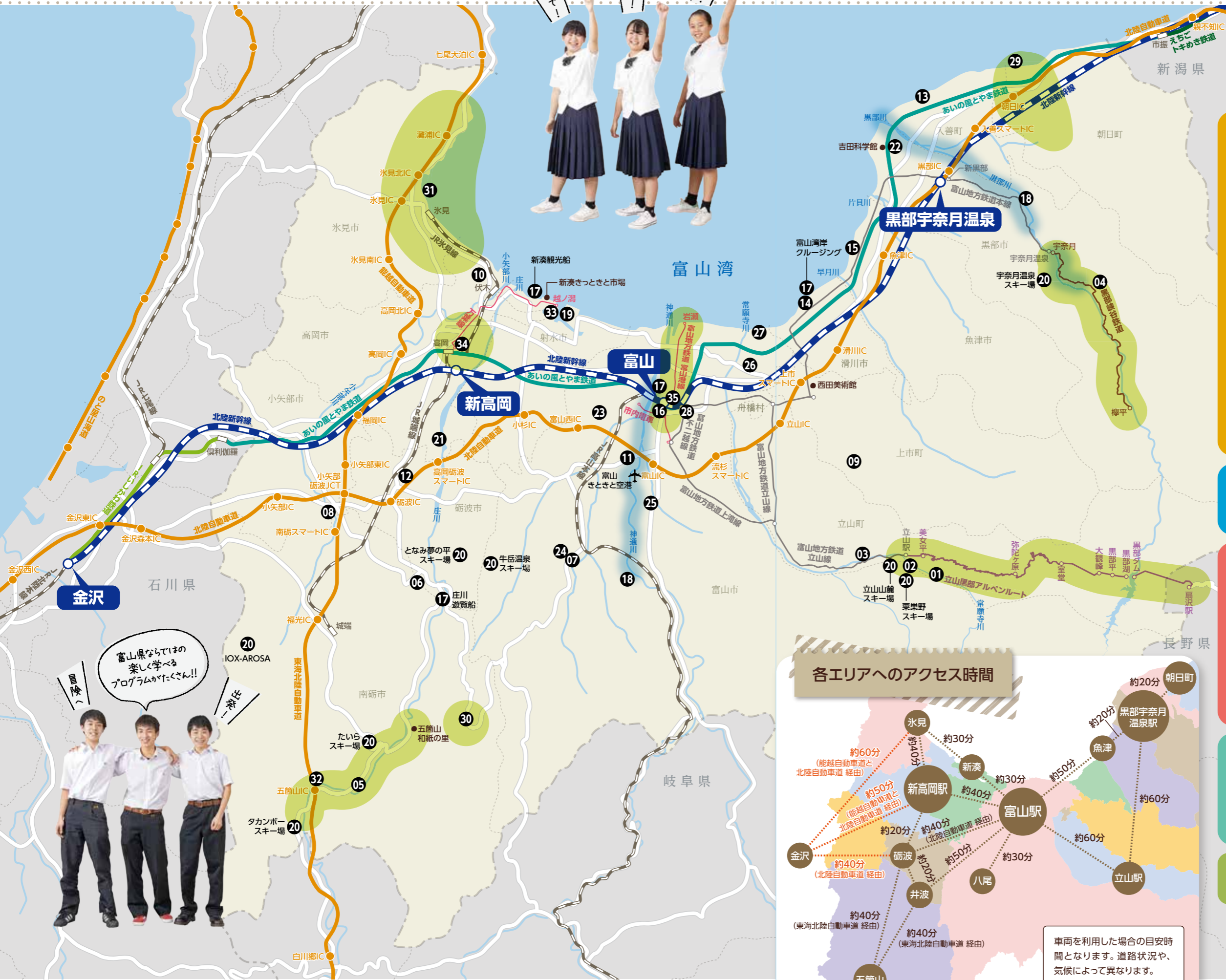
← [班別学習] 体験

班別学習を想定して公共交通機関でまわる2つのエリアを紹介。富山市では、薬・ガラス・アートなどさまざまな文化施設を近代的な路面電車で巡り、コンパクトシティを体感。高岡市では、銅器や漆器などの伝統産業に触れ、石畳の町並みや、歴史的建造物などを堪能できます。



TOYAMA 「教育旅行」 MAP

index



富山県ってこんなところなんです!
 知ってほしい富山のこと…………… P01
 TOYAMA「教育旅行」MAP…………… P03

自然・歴史・文化

- 01 立山黒部アルペンルート…………… P05
- 02 富山県立山カルデラ砂防博物館…………… P07
- 03 富山県[立山博物館]…………… P08
- 04 黒部峡谷鉄道…………… P09
- 05 世界遺産 五箇山の合掌造り集落…………… P11
- 06 いなみ木彫りの里 創遊館…………… P12
- 07 越中八尾観光会館(曳山展示館)…………… P13
- 08 津沢あんどんふれあい会館…………… P13
- 09 大岩山日石寺…………… P14
- 10 高岡市万葉歴史館…………… P15
- 11 富山県立イタイイタイ病資料館…………… P16
- 12 チューリップ四季彩館…………… P17
- 13 杉沢の沢スギ・沢スギ自然館…………… P17
- 14 ほたるいかミュージアム…………… P18
- 15 特別天然記念物 魚津埋没林博物館…………… P18
- 16 富山市内のミュージアム…………… P19
- 17 富岩水上ライン・富山の乗船体験…………… P20

アクティブ

- 18 ラフティング・キャニオニング…………… P21
- 19 オリバースポーツフィールド 射水…………… P22
- 20 スキー・スノーボード…………… P23

産業

- 21 株式会社 能作…………… P24
- 22 YKKセンターパーク…………… P25
- 23 富山ガラス工房…………… P26
- 24 桂樹舎和紙文庫…………… P27
- 25 源ますのすしミュージアム…………… P28
- 26 梅かまミュージアムU-meい館…………… P29
- 27 地元の漁師さんと地引網体験と 漁業文化体験…………… P30
- 28 富山地方鉄道 車庫見学…………… P31

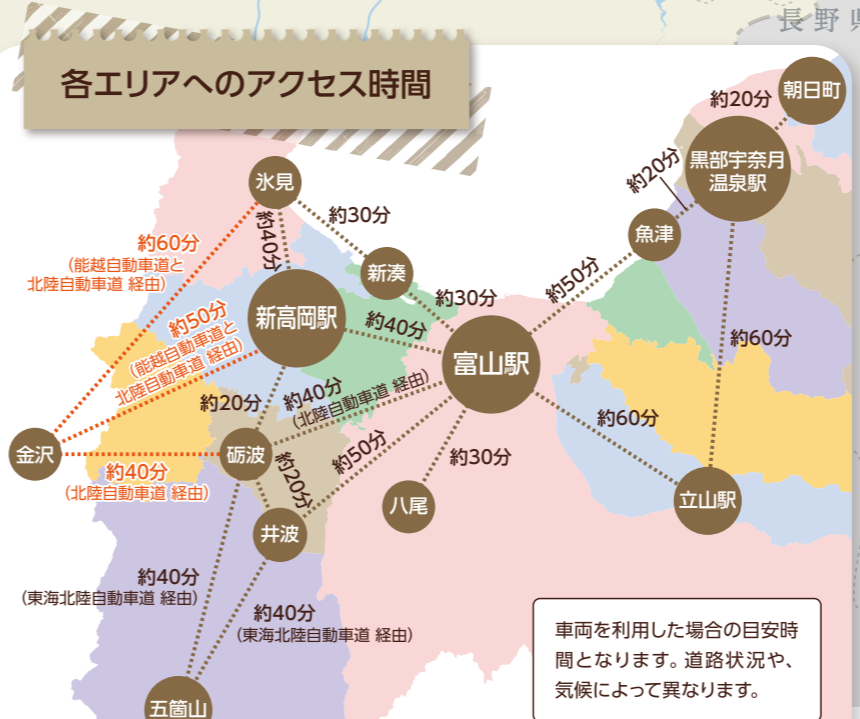
宿泊体験

- 29 朝日町民泊体験…………… P32
- 30 南砺市利賀地域 利賀の暮らし体験…………… P33
- 31 氷見市 漁業と民泊体験…………… P34
- 32 五箇山合掌の里…………… P35
- 33 帆船海王丸・日本海交流センター…………… P36

班別学習

- 34 高岡市班別学習…………… P37
- 35 富山市班別学習…………… P39

- モデルコース例…………… P41
- エリア別索引…………… P43
- 宿泊施設一覧…………… P45





雲上の大自然を体感! 黒部ダムについても学ぼう

立山黒部アルペンルート

立山黒部アルペンルートは標高3,000m級の峰々が連なる北アルプスを貫く世界有数の山岳観光ルートです。総延長37.2km、最大高低差は1,975m。そのほぼ全区間が中部山岳国立公園内にあります。富山県側の立山町「立山駅」から長野県側の大町市「扇沢駅」まで乗り物を使い継ぎ、いくつもの景勝地を通して、雲上に広がる立山黒部の雄大な大自然を満喫することができます。



受入人数 制限なし

みくりが池

自然環境保全の取り組みを学ぶ

立山黒部一帯は、自然公園法による中部山岳国立公園の特別保護地区及び特別地域に含まれる。一貫して自然保護と環境保全を最優先課題に掲げ、立山の大自然を永久に守り伝えるための努力を続けている。



日本最大級の電源開発事業「黒部ダム」を知る

戦後、深刻な関西の電力不足を救うため関西電力が社運をかけて取り組んだ一世一代の大プロジェクト。今日ではスイッチを入れると電気を使えることが当たり前になっているが、そこに至る「くろよん」建設のさまざまな格闘と挑戦、秘境を切り開いた先人の苦難の歴史を学ぶ。

大自然の宝庫で動植物を観察する

豊かな原生林や湿原が広がる立山黒部アルペンルートは特別天然記念物のライチョウをはじめ、多様な高山植物など珍しい動植物の宝庫。散策やトレッキングで希少な動植物を観察し、生命の多様性を学ぶ。



ライチョウ

Time Schedule

| 【環境保全学習プラン例】 | 【電源開発学習プラン例】 |
|-----------------------|-----------------------|
| 所要時間:約2時間 | 所要時間:約2時間30分 |
| 立山自然保護センター 見学(60分) | 新展望広場特設会場 見学(各30分) |
| 雪の大谷見学(60分) | 黒部ダム見学(120分) |

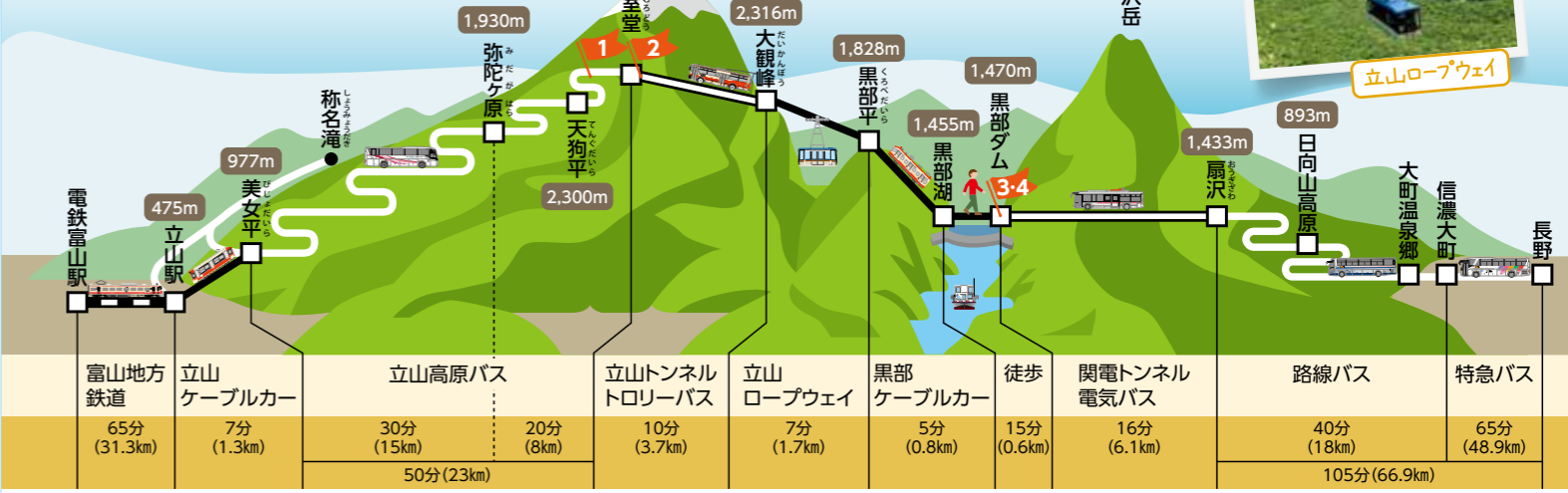
知識く立山トンネルトローバス

「トローバス」ってどんなバス?

トローバスは、バスと呼ばれていますが正式名称は「無軌条電車」。電力で走るので、自然環境保全にも役立っています。関電トンネルトローバスが、2019年4月から電気バスに変わったため、トローバスに乗れるのは日本でココだけです!



珍しい乗り物の乗車体験も魅力です。
立山駅～扇沢駅 通り抜け:約6～7時間



1 雪の大谷 (4～6月)

毎年アルペンルート開通時に見ることが出来る巨大な雪の壁。積雪の多い年には高さ20mに!6月下旬頃までは500mほどの区間が歩行者に解放される「雪の大谷ウォーク」を実施。



2 立山自然保護センター

大型ジオラマや空撮映像などで立山の自然や地形を紹介。立山に生息する動植物や歴史、自然環境保全の取り組みについて学べる。

3 黒部ダム

高さ日本一、総貯水量2億m³(東京ドーム約160個分)と、国内最大級のスケールと迫力を体感できる。現地解説や黒部湖の湖畔散策など、学習テーマに応じた対応も可能(詳細要問合せ)。

4 特別公開 関電トンネル工事現場跡

約60年前の建設当時のまま保存されている素掘りのトンネルの中で当時の雰囲気を感じながら約20分間の建設記録映像を鑑賞できる(要予約)。



Information

【立山黒部アルペンルート】

- 運賃 / (立山駅～扇沢片道) おとな9,300円、こども4,660円 (令和3年4月15日改定) ※学生団体割引あり。詳細は直接お問合せください。
- 受入可能期間 / 4月中旬～11月末 ※乗り物の運行や各種イベント等は悪天候のため中止となる場合があります。
- 予約 / 団体でお越しの際には予約が必要になります。専用申込書がオフィシャルWEBサイトからダウンロードできますので、必要事項を記入いただき、FAXにてお申し込みください。
- 問合せ / 【立山黒部アルペンルート】立山黒部観光株式会社 営業推進部 販売センター 076-431-3144 【黒部ダム】株式会社関電アメニックスくろよん観光事業部 0261-23-0341

Access 北陸自動車道 立山ICから立山駅まで約40分



- 学校での事前学習
 - 環境に配慮したアルペンルートの乗り物(トローバス、クリーンディーゼルバス)について調べる
 - 現在の日本のエネルギー問題や電源開発の歴史について調べる
 - 立山に生息している高山植物、ライチョウの生態などについて調べる
- 現地学習
 - 来山客への美化意識啓発の取り組みを学ぶ
 - 黒部ダムの仕組みや歴史を学ぶ
 - ライチョウ探しや高山植物の観察など、立山でしか見られないものを見る
- 旅行後の事後学習
 - 自然環境保全について、これから自分たちができることを話し合う
 - 電源開発にかかる歴史から、現在の日本のエネルギー問題について考える
 - 立山特有の自然について、写真を交えたレポートをまとめる



PROGRAM 02

立山の自然の魅力と脅威を知ろう

富山県 立山カルデラ砂防博物館

立山の自然と歴史、立山カルデラの砂防といった「立山の魅力と脅威」を学べる博物館。立山や立山カルデラの特徴ある地形がどのようにしてきたのか、また、100年以上続けられている日本屈指の砂防について学ぶことができます。立山へ入る前の予習に最適。知ってから登ると楽しみが何倍にも増します。

自然の脅威から人々を守るために砂防は大切なんだね

Time Schedule

(見学プラン例)

所要時間:約1時間30分

映像ホールにて学芸員によるガイダンスと映像の上映(30分)

立山カルデラ展示室→SABO展示室 館内見学(60分)

周辺の立ち寄れるスポット

車で約15分

本宮砂防堰堤

高さ22m、長さ107mで日本最大級の貯砂量を誇り、国指定の有形文化財。上流から流出してくる土砂をせきとめて、下流域を災害から守っています。
●場所/富山市本宮～中新川郡立山町芦崎寺

7-4 知識

〈スペイン語等で「大鍋」を意味するカルデラ〉

砂防工事はなぜ、1世紀以上続けられているの?

立山カルデラは、標高差が500～1,700mもある大釜のような巨大なくぼ地で、これまで地震や洪水によってカルデラ内の土砂が常願寺川から流れ出し、富山平野に大きな被害をもたらしてきました。カルデラ内には、現在も流出すれば常願寺川扇状地を埋没させるほどの大量の土砂(約2億m)が残っています。その土砂の流出を阻止する為に、100年以上もの間、砂防工事が続けられています。

室堂平 立山

弥陀ヶ原 立山カルデラ

立山黒部アルペンルート

受入人数 制限なし(映像ホール定員120名)

立山カルデラと日本屈指の砂防工事のスケールを大型ジオラマや映像で体験!

(館内見学)

2つの常設展示室と大型映像ホールがあり、立山の地形地質、火山、自然災害史や立山カルデラで行われている日本屈指の砂防について学べる。



1 立山カルデラ展望台

弥陀ヶ原の南側にある立山カルデラを見ることが出来る展望台。周囲は高山植物も多く見られ、雄大な湿原の中の木道を散策することもできる。

- 場所/中新川郡立山町芦崎寺字ブナ坂11国有林弥陀ヶ原
- 料金/立山黒部アルペンルート運賃が必要
- 期間/4月中旬～11月下旬
- アクセス/立山黒部アルペンルート「弥陀ヶ原バス停」から徒歩約15分
- 問合せ/富山県自然保護課 076-444-3399

Information

富山県 立山カルデラ砂防博物館

- 場所/中新川郡立山町芦崎寺字ブナ坂68
- 開館時間/9:30～17:00(入館は16:30まで)
- 入館料/400円 ※大学生以下無料(要申請)

●受入可能期間/通年(月曜日(祝日の場合開館)、祝日の翌日(土・日の場合開館)、年末年始は休館日 ※GW・夏休み期間は無休)

●問合せ/076-481-1160

Access 北陸自動車道 立山ICから約40分

学校での事前学習

- 河川の氾濫と治水・砂防についての歴史を調べる
- 立山や立山カルデラの概要について調べる

現地学習

- 展示や映像から、立山の自然の魅力と脅威、砂防についての理解を深める
- 実際に立山や常願寺川を見学し、博物館で学んだことを体感する

旅行後の事後学習

- 自分たちの地域の河川や水害について調べ、これまでの取り組みとこれからの防災を考える
- 富山の砂防技術が世界に与えた影響を調べる



PROGRAM 03

歩いて学ぼう!立山の自然と立山信仰

富山県 [立山博物館]

13haという広大な敷地内に「立山における人と自然のかかわり」をテーマにしたメイン展示施設のほか、立山の自然と立山信仰のこころを疑似体験できる映像ホール、立山曼荼羅の世界を五感で体感できるスポット、国の天然記念物であるニホンカモシカ園などがあり、歩いて感じて学べる広域分散型の博物館です。



立山信仰の世界観をリアルに体感できるよ!

受入人数 240名

教界・聖界・遊界ゾーンで! 未知なる世界を疑似体験!

(見学)

1クラスにガイドが1名つき、各施設の展示解説を実施。学校の希望学習内容、滞在時間に合わせて見学コース設定が可能(要事前相談)。



布橋灌頂会

立山が女人禁制だった江戸時代に極楽浄土を願う女性の救済のため営まれた儀式

1 展示館

立山の自然と人の関わり、立山信仰を中心とした歴史文化を学ぶ。

Information

富山県 [立山博物館]

- 場所/中新川郡立山町芦崎寺93-1
- 開館時間/9:30～17:00 (入館は16:30まで)
- 入館料/無料 ※学校教育で利用する児童・生徒とその引率者、「観覧料免除申請書」要提出

●受入可能期間/通年 《月曜日(祝日の場合開館)、祝日の翌日、年末年始は休館日》

●問合せ/076-481-1216

Access 北陸自動車道 立山ICから約30分

2 山岳集古 未来館

近代登山の歴史を学ぶ。

3 遙望館

(映像ホール) 「立山曼荼羅解説」と、「立山の四季」をテーマにした映像を上映。

4 まんだら遊苑

(野外、一部地下施設) 立山地獄・極楽をイメージした苑内に散策しながら、曼荼羅の世界を五感で体験。

Time Schedule

組み合わせ見学プラン

(見学プラン例 A)

所要時間:約2時間40分

①展示館見学(50分)

②隣接施設見学(20分)

③遙望館 映像鑑賞(40分)

④まんだら遊苑 見学散策(50分)

①展示館見学50分

③遙望館(映像鑑賞)40分

⑤芦崎寺地区の立山信仰遺構の少人数グループでの散策30～40分

①～⑤を組み合わせると見学プランを組むことができます。

(見学プラン例 B)

所要時間:約2時間

①展示館見学(50分)

③遙望館 映像鑑賞(40分)

⑤芦崎寺地区 グループ散策(30～40分)

②隣接施設見学20分

④まんだら遊苑見学散策50分

7-4 知識

〈立山曼荼羅について〉

地獄と極楽浄土の様子がひと目でわかる!?

平安末期から江戸時代にかけて注目を集めた立山信仰の世界を絵画にまとめた立山曼荼羅。閻魔大王や阿彌陀三尊の来迎の様子が描かれた立山曼荼羅を携えて、衆徒が全国を回って信仰を広めていきました。



学校での事前学習

- 立山特有の自然について調べる
- 山岳信仰や立山曼荼羅とは何かを調べる

現地学習

- 四季それぞれの優美・壮麗な姿に接することができる立地を散策
- 立山の自然とそれが生み出した歴史文化を理解する

旅行後の事後学習

- 風土に根差した地域文化への関心と理解を高める
- 自分たちの地域の自然とそれが生み出した歴史・文化を調べる





車内放送では
トロッコ電車の歴史
などが紹介される



受入人数 ▶ 200名



PROGRAM 04

景色を楽しみながら トロッコ電車で学ぶ

■ 黒部峡谷鉄道

日本有数のV字峡、黒部峡谷に沿って走る「黒部峡谷トロッコ電車」は、電源開発の作業員や資材輸送専用の鉄道として敷設され、現在は秘境黒部峡谷を探勝する観光鉄道となっています。車窓からは自然豊かな峡谷の景色はもちろん、電源開発施設(ダムや発電所)を見ることができると、楽しみながら学べるスポットです。



受入人数 ▶ 80名程度

電源開発の歴史や 水力発電の しくみを学ぼう



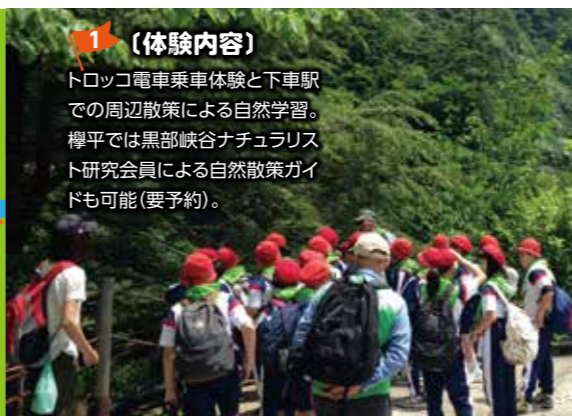
■ 黒部川電気記念館

黒部峡谷トロッコ電車の始発駅、宇奈月駅のすぐそばにある黒部川電気記念館。大正時代から始まった黒部川電源開発の歴史や黒部峡谷の自然、水力発電について学ぶことができます。トロッコ電車に乗ってダムや発電所を見学したあとの振り返り学習や、トロッコ電車に乗る前の事前学習として最適な施設です。



2 (館内見学)

水の流れるスクリーンに黒部峡谷の四季を映し出す水のテーマシアターや、戦前の貴重な映像、立体スクリーンでみる3Dの黒部ダムなどを楽しめる。水力発電のしくみや役割について模型やスライドショーなどによりわかりやすく学ぶことができる。



1 (体験内容)

トロッコ電車乗車体験と下車駅での周辺散策による自然学習。榑平では黒部峡谷ナチュラリスト研究会員による自然散策ガイドも可能(要予約)。

トロッコ電車に+αで 未体験の感動を!

■ 黒部峡谷 パノラマ展望ツアー

トロッコ電車の終点榑平駅のその先、一般のお客様は立ち入ることのできない関西電力工事用区域内「専用列車・トンネル・豎坑エレベーター」と、北アルプスの山々を間近に展望できるルートを散策する特別企画です。



トンネル



豎坑エレベーター



専用列車

受入人数 ▶ 各便53人(4便/日)

Time Schedule

| | |
|---|---|
| 黒部峡谷鉄道 トロッコ電車の旅 所要時間:約4時間 黒部川電気記念館見学(約30分) トロッコ電車 宇奈月→榑平(約80分) 榑平駅周辺での自然学習や散策(約50分) トロッコ電車 榑平→宇奈月(約80分) | 黒部峡谷 パノラマ展望ツアー 所要時間:約6時間 トロッコ電車 宇奈月→榑平(約80分) 関西電力工事用区域ガイドによる案内(約120分) 榑平駅周辺での自由散策(約60分) トロッコ電車 榑平→宇奈月(約80分) |
|---|---|

Information

- 【黒部峡谷鉄道】**
 - 料金/運賃(宇奈月→榑平往復)おとな3,960円 こども1,980円 ※学生団体割引あり。詳細は直接お問合せください。
 - 運行期間/4月下旬~11月
 - 問合せ/黒部峡谷鉄道株式会社 お客様センター 0765-62-1011
- 【黒部峡谷パノラマ展望ツアー】**
 - 料金/中学生以上7,000円、小学生(5,6年生)5,000円 ※小学5年生以上で、乗り物の乗降や登山道の歩行、団体行動に支障のない方に限る。
 - 受入可能期間/6月上旬~11月中旬の金、土、日、月曜日のみ
 - 問合せ/(一社)黒部・宇奈月温泉観光局 0765-57-2850

Access ▶ 北陸自動車道 黒部ICから 黒部峡谷鉄道 宇奈月駅まで約20分

Information

- 【黒部川電気記念館】**
 - 場所/黒部市黒部峡谷口11
 - 開館時間/[4/18~11/30]7:30~18:00 [12/1~4/17]9:00~16:00
 - 受入可能期間/通年(12/1~4/17の間、毎週火曜日は休館日) ●入館料/無料
 - 問合せ/関西電力株式会社 北陸支社 070-2440-9277

Access ▶ 北陸自動車道 黒部ICより約20分 富山地方鉄道 宇奈月温泉駅すぐ

学校での事前学習

- 再生可能エネルギーについて調べる
- 水力発電のしくみと役割を学ぶ



現地学習

- 黒部川と電源開発の歴史を学ぶ
- 世紀の大工事「くろよん建設工事」について学ぶ

旅行後の事後学習

- 水力発電のしくみや電源開発の歴史についてまとめる
- 日本のエネルギー問題と環境について考える

学校での事前学習

- トロッコ電車の歴史とその役割について調べる
- 峡谷という地形について調べる
- 黒部川第三発電所建設時の物語、小説「高熱隧道」を読む

現地学習

- 日常生活にはない雄大な自然を肌で感じる
- 断崖絶壁のわずかなスペースに、トロッコ電車が走っていることを実感する

旅行後の事後学習

- 自然の作り出した地形や自然の厳しさ、その地形を切り開いた先人の英知、鉄道敷設の大変さを写真を交えてレポートにまとめる
- 電源開発にかかる歴史から、現代の日本のエネルギー問題について考える



PROGRAM 05

伝統文化が息づく世界遺産を訪ねる

世界遺産 五箇山の合掌造り集落

1995年、五箇山の相倉集落、菅沼集落、岐阜県の白川郷の3つの集落が1つの世界文化遺産に登録。相倉集落には20棟、菅沼集落には9棟の合掌造り家屋が現存し、今もそこで生活が営まれています。昔ながらの生活が息づく山間の集落で、先人から受け継いだ生活や伝統文化、精神など、守り伝えられているものを学びます。

受入人数 体験/体験毎に異なる

菅沼合掌造り集落



【世界遺産 五箇山の合掌造り集落】

- 料金/各集落駐車料金3,000円(大型バスの場合) 五箇山案内人2,000円/20名毎にガイド1名(目安)
- 受入人数/120名程度(要事前相談)
- 問合せ/五箇山総合案内所 0763-66-2468

Access

- 相倉合掌造り集落:東海北陸自動車道 五箇山ICから約15分
- 菅沼合掌造り集落:東海北陸自動車道 五箇山ICからすぐ

Information

リズムカミに
糸を切るのま、
結構難しいよ!

1 たいらマウンテンスクール

日本の食文化である手打ちそばや、もちつきを体験できる。

- 体験/そば打ち、もちつき体験(各10~30名程度)
- 問合せ/道の駅たいら 0763-66-2403

2 相倉民俗館

合掌造りの骨組みや内部構造を間近に見ることができる。江戸時代に使われていた道具などを展示。

- 問合せ/0763-66-2732

3 相倉伝統産業館

実際の合掌造り民家を利用し、五箇山の伝統産業である和紙や塩硝に関する資料を展示。

- 問合せ/0763-66-2080

4 こきりこ館

民謡「こきりこ唄」に使うささらを編む。踊りの鑑賞や体験も可能。

- 体験/ささら編み・楽器体験、ささら踊り鑑賞・体験(〜90名)
- 問合せ/こきりこ民芸 0763-66-2312

5 五箇山民俗館

菅沼でもっとも古い合掌造りで、いにしへの暮らしをありのままに伝える貴重な資料館。

- 問合せ/0763-67-3652

6 塩硝の館

加賀藩政時代の五箇山の一大産業、火薬の原料「塩硝づくり」の道具や製造工程を展示。

- 問合せ/0763-67-3262

7 どんぐりの館

五箇山豆腐づくりを体験できる。

- 体験/五箇山豆腐づくり体験※団体のみ(15名以上)
- 実施期間/4月~11月
- 問合せ/桂湖ビジターセンター 0763-67-3120

Time Schedule

【ガイド付き散策プラン例】

所要時間:約3時間

各集落でのガイド付き散策(60分)

こきりこ館へ

ささら編み、楽器体験(120分)

【自由散策プラン例】

所要時間:約2時間

各集落自由散策(30分)

たいらマウンテンスクールへ

そば打ち体験(90分) 五箇山豆腐作り体験(90分)

旅行後の事後学習

- 現地での学習から得た学びを共有し、自分たちの地域との違いや、心に残ったことを話し合う
- 自分たちが後世に守り伝えていきたいことを考える

学校での事前学習

- 世界遺産について調べる
- 五箇山の歴史、産業、気候、食文化、伝統芸能について調べる

現地学習

- 合掌造り家屋や景色、地形を自分の目で確認しながら、その土地の言葉で説明を受ける
- 実際に五箇山の伝統産業や伝統芸能を体験する



PROGRAM 06

250年続く匠の技、日本遺産「木彫刻のまち・井波」を訪ねる

いなみ木彫りの里 創遊館

古刹・瑞泉寺が宝暦12年(1763)に火災で焼失し、再建のために京都本願寺の御用彫刻士が井波に派遣されて、4名の地元大工にその技を伝えたことが、井波彫刻の始まりです。先人の技を受け継ぐ井波で木彫刻体験や彫刻師の職場見学を通して、伝統工芸の歴史や伝承、職人という職業について学ぶことができます。

受入人数 体験/80名・食事/280名



木を彫る音、あたたかい香りが漂う！ 工房で木彫り体験しよう！

【見学・体験】

「井波彫刻士」工房見学や、プレート・小物入れ・筆箱などの木彫り体験ができる。

Time Schedule

【見学&体験プラン例】

所要時間:約1時間30分

工房見学(30分)

木彫り体験(60分)

Information

【いなみ木彫りの里 創遊館】

- 場所/南砺市北川1730
- 開館時間/9:00~17:00
- 料金/入館料:無料 木彫り体験:「プレート」1,000円、「小物入れ」1,700円、「筆箱」1,800円 ※食事メニューなどの詳細は直接お問合せください。

●受入可能期間/通年(毎月第2・4水曜日、年末年始は休館日)※要事前予約

- 問合せ/0763-82-5757

Access 北陸自動車道 砺波ICから約15分

周辺の立ち寄れるスポット



- 場所/南砺市北川1733
- 開館時間/9:00~17:00(入館は16:30まで)
- 休館日/毎月第2・第4水曜日、年末年始(休館日が祝祭日の場合は翌日が休館)
- 料金/大人500円(団体400円) 小中学生250円(団体200円)
- 問合せ/0763-82-5158



瑞泉寺から伸びる石畳の通りには、「井波彫刻」の工房が軒を連ね、木の香りや木槌の音、彫刻作品の数々が人々を楽しませてくれる。



- 場所/南砺市井波3050
- 時間/9:00~16:30
- 拝観料/500円(団体450円)※中学生以下無料
- 問合せ/0763-82-0004

境内には井波彫刻の粋を集めた山門や本堂・太子堂などが立ち並び、見るだけで匠の彫り物の細工は繊細で美しく、先人の偉業と、その技術力に驚かされる。

学校での事前学習

- 井波彫刻の歴史を調べる
- 身近にある彫刻作品を探す

現地学習

- 井波彫刻職人の技術を間近で見るなど、本物の技術に触れる
- 木彫刻の表札・看板・電話BOXなど木彫りのまちならではの町並みを楽しむ

旅行後の事後学習

- 木彫り体験や職人の技を見て感じたことを話し合う
- 自分たちの地域の伝統工芸について調べる





受入人数 250名程度 (人数により展示解説や映像鑑賞の体制が異なるため、要問合せ)

おわら風の盆の
優美な踊りを
教えてもらえよ!



PROGRAM 07

伝統が色濃く残る 街の文化に触れる旅

越中八尾観光会館(曳山展示館)

石畳の坂道に昔ながらの風情が色濃く残る越中八尾で、町民が300年余りに渡り大切に守り伝えてきた「曳山祭」と「おわら風の盆」を学ぶ施設です。実際に使用される絢爛豪華な曳山の展示や江戸時代から続く民謡行事「おわら風の盆」などの映像を見学できます。

越中八尾の二大祭り! 曳山とおわらを体験!



おわら風の盆

【体験内容】

素朴さの中に優美さや艶やかさを感じさせる独特なおわら踊りを体験。日本舞踊を取り入れた動作の意味まで「おわら保存会」の講師が指導。仕上げには音楽に合わせて全員で輪踊り。体験証明カード(名刺サイズ)をプレゼント。

Time Schedule

【見学&体験プラン例】

所要時間:約1時間

曳山展示館とおわら映像
見学・解説(30分)

おわら踊り体験(30分)

Information

【越中八尾観光会館(曳山展示館)】

- 住所/富山市八尾町上新町2898-1
- 開館時間/9:00~17:00(16:30受付終了)
- 料金/入館料:300円(団体270円) 体験料:1,000円(最少催行人数20名)
- 受入可能期間/通年(年末年始は休館日※5月3日)

(越中八尾曳山祭)、8月20日~9月3日(おわら風の盆・前夜祭)は除く)

●問合せ/越中八尾観光協会 076-454-5138

Access ■北陸自動車道 富山IC、富山西ICから約25分



PROGRAM 08

受入人数 40名程度

津沢あんどんふれあい会館

「津沢夜高あんどん祭」は、小矢部市の津沢地区で開催される伝統行事です。高さ7m、長さ12mの行燈がぶつかり合う様子は、迫力満点です。

「津沢あんどんふれあい会館」では、津沢夜高あんどん祭の歴史を学ぶことができるほか、実際に祭りに使われる大行燈を常設展示しています。また、ミニ田楽行燈の絵付け体験も行われており、津沢夜高あんどん祭の魅力が1年中楽しむことができます。

【津沢あんどんふれあい会館】

- 住所/小矢部市岩武921
- 見学可能時間/10:00~16:00
- 休館日/月曜日、年末年始
- 料金/入館料:無料 絵付け体験料:1,500円
- 問合せ/0766-61-3531



Access ■能越自動車道 小矢部東ICから約5分



痛冷たいけど
気分がスッキリ。
クセになりそう!

受入人数 滝行/6名・写仏/30名 (大人数の場合、ローテーションでの対応可)

【滝行体験】

高さ5m以上のところにある6基の龍頭から落ちる滝に打たれ、身を清める。



荘厳な場所
で
自分
に向
き合
う
貴
重
な
時
間

【写仏体験】

不動明王を写し描く時間は、自分と向き合う時間となる。後日、護摩祈禱を行い特製のお守り袋に入れて郵送でお届け。

1300年の歴史を持つ! 真言密宗の大本山!

【見学内容】

本尊の不動明王像を中心とする巨大な磨崖仏は国の史跡・重要文化財の二重指定を受けている極めて貴重なもの。



Information

【大岩山日石寺】

- 場所/中野川郡上市町大岩163
- 開館時間/9:00~16:00
- 受入可能期間/通年 ※寺院の都合により受入不可の日あり

- 料金/滝行:1,300円(要相談) 写仏:2,000円(要相談)
- ※見学・修行体験は、事前に上市町観光協会へ要問合せ
- 問合せ/上市町観光協会 076-472-1515

Access ■北陸自動車道 立山ICまたは上市スマートICから約17分

学校での事前学習

- おわら風の盆や曳山祭など、富山の伝統行事を調べ、疑問点をまとめる
- 自分たちの地域の伝統行事や伝統芸能、習慣について調べる

現地学習

- 踊り体験を通じて地域に根差した郷土芸能の特徴を感じる
- 実物の曳山を見て伝統工芸の高い技術と芸術性を感じる
- 江戸時代から受け継がれ続ける伝統への熱い思いを感じる

旅行後の事後学習

- 自分たちの地域の伝統文化を後世に繋ぐにはどうしたらよいか考える
- 新しい発見をすることで地域の良さを再確認する
- 自分たちの地域や日本の文化をもっと好きになる



学校での事前学習

- 大岩山日石寺の歴史について調べる
- 山岳信仰や修験道について調べる

現地学習

- 修行体験を通して自己を見つめ直す
- 貴重な史跡・文化財を間近で見る

旅行後の事後学習

- 修行体験を通して感じたことを踏まえ、日常生活を見つめ直す



PROGRAM 09

非日常の“修行体験”で 心と体をデトックス!

大岩山日石寺

725年、行基が開いたのが始まりと伝えられている大岩山日石寺は、山岳信仰や修験道と結びついた密教の寺として隆盛しました。境内では滝行や写仏などの修行体験が可能。貴重な体験を通して自分と向き合うことができます。

Time Schedule

【滝行体験】

所要時間:約1時間

日石寺見学(30分)

滝行(30分)

【写仏体験】

所要時間:約1時間40分

日石寺見学(60分)

写仏(40分)

周辺の立ち寄れるスポット



受入人数 制限なし

(解説付きの場合は、1度に30名程度が望ましい。)

西田美術館

オリент文化、ロシアアイコン、ハンガリー絵画、郷土の絵画など多岐にわたる作品を常設している他、年に4回の企画展・特別展などを開催。

- 住所/中野川郡上市町郷柿沢1
- 開館時間/9:30~16:30(入館は16時まで)
- 受入可能期間/通年(月曜日・火曜日(祝日の場合は翌平日)は休館日、臨時休館あり)
- 料金/企画展 700円(団体500円) 常設展 500円(団体400円) ARTBOX展 300円(団体200円) ※高校生以下無料 ※企画展については料金が異なる場合があります
- 問合せ/076-472-4352

Access ■北陸自動車道 上市スマートICから約3分



PROGRAM 10

日本最古の歌集『万葉集』 や越中万葉の世界を学ぼう

高岡市万葉歴史館

『万葉集』の歌人で編者ともされる大伴家持は、天平18年(746年)、越中国守として赴任し5年間の在任中に223首ものすぐれた歌を詠みました。

高岡市万葉歴史館では、『万葉集』や、越中万葉をテーマに展示しています。

Time Schedule

(見学プラン例)

所要時間:約1時間

万葉体感エリアでプロジェクションマッピングを体感(上映時間 8分)

万葉学習エリアの展示を見学(約30分)

特別展示室を見学(約5分)

※その他、『万葉集』ゆかりの花や木を植えた「四季の庭」や、館内、敷地内の万葉歌碑なども見学。【自由見学】

『万葉集』の歌の数は約4,500首。こんな歌もあるんだ。

(特別展示室)

高岡市万葉歴史館が収蔵する『万葉集』に関わる貴重な文献・資料などを展示。万葉衣装なども入れ替えて展示している。

Access

- 能越自動車道 高岡北ICから約20分、高岡ICから約25分
- 北陸自動車道 小杉ICから約35分、高岡砺波スマートICから約35分

『万葉集』の世界にふれて、 歌の魅力を発見!



館内には『万葉集』に関する展示が満載。庭には万葉植物があるわ。『万葉集』を学ぼう!



(万葉体感エリア)

大伴家持が越中で見た世界を再現したプロジェクションマッピング。3方向の大型スクリーンで、越中万葉の世界を体感。



(万葉学習エリア)

万葉集の基礎知識や歌の魅力、越中国、大伴家持、越中万葉などについて、解説パネルや展示品でわかりやすく展示。「万葉仮名で名刺を作ろう」などの体験コーナーもある。

Information

- 住所/高岡市伏木一宮1-11-11
- 開館時間/【4月~10月】9:00~18:00
【11月~3月】9:00~17:00
- ※入館は閉館45分前まで

- 料金/一般300円、中学生以下無料、65歳以上240円、団体(20名以上)240円
- 受入可能期間/毎週火曜日(火曜日が祝休日の場合はその翌日)・年末年始以外の開館日
- 問合せ/0766-44-5511

学校での事前学習

- 住んでいる地域にゆかりのある『万葉集』の歌を調べる
- 『越中万葉かるた』で遊ぶ、「越中万葉かるた」の歌について調べる
- 和歌や、元号「令和」とその典拠となった『万葉集』のことなどについて、みんなで話あってみる

現地学習

- 『万葉集』はどのような歌集なのか学ぶ
- 『万葉集』の歌人の大伴家持はどんな歌を詠んだのか学ぶ
- 『万葉集』の代表歌人や、『万葉集』にゆかりのある地、万葉故地(まんようち)などについて学ぶ

旅行後の事後学習

- 『越中万葉』や『万葉集』の歌を1首覚えて、みんなの前で朗読してみる
- 高岡市万葉歴史館で学んだことを思い出しながら、「越中万葉かるた」で遊ぶ
- 『万葉集』や『万葉集』の歌、日本の古代など、それぞれに興味を持ったことについて調べてみる



PROGRAM 11

歴史的な公害から学ぶ “環境”と“命”の大切さ

富山県立 イタイタイ病資料館

日本四大公害病の1つ「イタイタイ病」が発生した富山県。当時の新聞記事やジオラマ、健康者と骨粗しょう症患者の骨の模型などの展示から、公害発生の原因や被害の状況、克服の歴史を知り、環境と健康の大切さについて考えるきっかけをつくります。

Time Schedule

(見学プラン例)

所要時間:約1時間45分

ガイダンス映像の視聴(15分)

展示解説(45分)

語り部講話(45分)



受入人数 80名 (80名を超える場合は要相談)

環境を守ることは 私たちの健康を守ること!



Information

富山県立イタイタイ病資料館

- 住所/富山市友杉151(「とよま健康パーク」内)
- 開館時間/9:00~17:00(展示室への入室は16:30まで)
- 料金/無料

- 受入可能期間/通年(月曜日(休日の場合は翌日)、元日は休館日、臨時休館あり)
- 問合せ/076-428-0830

Access

■ 北陸自動車道 富山ICから約5分

(ガイダンス映像の視聴)

イタイタイ病の発生や被害の状況、克服の歴史等についてまとめた「ガイダンス映像」の視聴(要予約)。

(展示解説)

イタイタイ病の被害の実態や解決に向けた動き、被害者・原因企業・行政等とともに環境被害を克服した歴史の解説。30名程度に職員1名がつき解説を実施(要予約)。

(語り部講話)

患者のご家族などで、イタイタイ病の恐ろしさを実感し、多くの問題を乗り越えてきた語り部の話を聴き、イタイタイ病の恐ろしさや看病の苦労を知る(要予約)。

知識 日本四大公害病と教訓を学ぼう

日本の四大公害病って知ってる?

重化学工業を中心とする高度経済成長の過程で、公害は全国的に大きな社会問題となりました。特に被害が大きかった、熊本県水俣湾周辺で発生した水俣病、新潟県阿賀野川流域で発生した新潟水俣病、三重県四日市市で発生した四日市ぜんそく、神通川流域で発生したイタイタイ病は、四大公害病といわれています。

旅行後の事後学習

- 現地で感じたことを話し合い、レポートにまとめる
- 水質汚染の原因や対策について調べる
- 自分たちの地域の環境保全の取り組みを調べる



学校での事前学習

- 日本の四大公害病について調べる
- なぜ富山県の神通川流域で公害が発生したのか調べる
- 公害発生時の日本社会の時代背景を調べる

現地学習

- 公害発生の原因から発生後の対応、訴訟の流れなど克服の歴史について学ぶ
- 語り部による生の声を聴くことによって、公害が引き起こした苦しみや問題を深く知る



PROGRAM 12



受入人数 80名程度

チューリップ四季彩館

春の花・チューリップが1年中見られる世界唯一のスポット。3つの栽培方法で開花時期をずらして栽培しているため、年間を通してチューリップが咲いています。チューリップと季節の花々も楽しめるワンダーガーデンやチューリップの秘密が学べるアンダーファームがあります。



【見学内容】

1年中咲いているチューリップの観賞と球根の秘密や歴史についての展示を見学。1班30～40名に1名の解説者が付き、展示物を案内。

- 場所 / 砺波市中村100-1 ● 開館時間 / 9:00～18:00
- 受入可能期間 / 通年(年末年始(12/29～1/3)、展示入替日(不定期)は休館日)
- 料金 / 高校生以上310円(団体250円)、小・中学生160円(団体130円) ※解説料は無料
- 問合せ / 0763-33-7716

Access ■北陸自動車道 砺波ICから約5分、高岡砺波スマートICから約10分

Time Schedule

【見学プラン例】

所要時間:約40～60分

チューリップ四季彩館
展示見学(40～60分)

徒歩圏内にある施設


約5分

砺波
チューリップ公園

砺波市特産で、市の花でもあるチューリップをテーマとした都市公園。春は100万本のチューリップ、夏はコキアやカンナ、冬はイルミネーションが輝く。



PROGRAM 13



受入人数 40名程度

杉沢の沢スギ・沢スギ自然館

杉沢の沢スギは日本で唯一とも言われる平地の湧水地帯に生育する自然林に近いスギ林で、1973年に国の天然記念物に指定されています。ガイド付き散策では、沢スギ林を散策しながら沢スギの生い立ちや特徴、保全の歴史等を学ぶことができます。



Time Schedule

【見学プラン例】

所要時間:約1時間

館内見学
(10分)

沢スギ林内の散策
(50分)

沢スギ以外の植物も豊富

黒部川の扇状地の末端に位置するこの地には豊富な湧水があり全国名水百選にも選ばれている。林内では、暖地性の植物と、川の氾濫で運ばれてきた山地性の植物が共存しており、春には林内で発見された新種の「入善乙女キクザクラ」が開花する。

- 住所 / 下新川郡入善町吉原950 ● 開館時間 / 9:00～17:00(入館は16:30まで)
- 料金 / 入館:無料
ガイド:ガイド1名につき1回1,500円 ※10～15名に付きガイド1名
- 受入可能期間 / 3～12月(毎週月曜日(祝日の場合は翌日)、祝日の翌日、12月28日～2月末日は休館日) ※ガイドは年末年始不可
- 問合せ / [沢スギ自然館について]
入善町教育委員会事務局 0765-72-3858
[ガイドについて]
入善町観光物産協会 0765-72-0330

Access ■北陸自動車道 入善スマートICから約15分

マイナスイオンたっぷり空気もいい

学校での事前学習

- 自分たちの地域の花や県の花について学ぶ
- チューリップの種類や栽培方法について調べ、疑問点をまとめる

現地学習

- チューリップの秘密、歴史等について学ぶ

旅行後の事後学習

- チューリップについて学んだことをまとめる
- 学校の花壇にチューリップを植え、成長観察を行う



学校での事前学習

- 沢スギの生態の特徴を調べる
- 湧き水のメカニズムについて調べる

現地学習

- 実際の沢スギ林を散策し、沢スギの特徴を観察する
- 人の手を加えて沢スギを育成してきた歴史や管理の現状を学ぶ

旅行後の事後学習

- 自分たちの地域の天然記念物について歴史や管理の現状を調べる



PROGRAM 14



受入人数 300名
発光ショー/100名
(超える場合は入替制にて対応)

ほたるいかミュージアム

全身が青白く光る、多くの謎につつまれた神秘的な生き物ホタルイカ。ホタルイカの大群が産卵のために接岸するのは日本中で富山県滑川市を中心とした海岸に限られています。ほたるいかミュージアムでは、その生態などを実際に見て感じて楽しみながら学べます。



ホタルイカ

【見学内容】

ホタルイカの生態や漁の仕組みなどを映像やパネルで紹介。3月末～5月は生きたホタルイカが展示されており、神秘的な発光ショーや、ホタルイカとの触れ合い体験もできる。



ホタルイカが光る様子がいかに不思議だよ

Time Schedule

【見学プラン例】

所要時間:約1時間

見学・触れ合い体験
(60分)

- 住所 / 滑川市中川原410
- 開館時間 / 9:00～17:00(入館は16:30まで)
- 料金 / [3/20～5/31]大人820円(団体670円)、小人410円(団体360円)
[6/1～3/19]大人620円(団体520円)、小人310円(団体260円)
- 受入可能期間 / 通年(6/1～3/19の毎週火曜日(祝日の場合は翌日)・年末年始・1月最終月曜日から3日間は休館日)
- 問合せ / 株式会社WAVE滑川 076-476-9300

Access ■北陸自動車道 滑川ICから約10分

学校での事前学習

- ホタルイカの生態や富山湾の特徴について調べる
- 自分の住む都道府県の「県のさかな」を調べる

現地学習

- 展示や解説を通じて、ホタルイカの生態や深海にすむ生き物について学ぶ

旅行後の事後学習

- 自分たちの地域特有の魚の生態系や海・川の特徴を調べる



学校での事前学習

- 自分たちの地域の自然の歴史について調べる
- 光の屈折、空気温度と体積・密度について学習する

現地学習

- 展示や解説を通じて、埋没林の成り立ちや蟹気楼のメカニズムを学ぶ

旅行後の事後学習

- 博物館で学んだ大地の成り立ちや自然の変遷についてレポートにまとめる
- 自分たちの地域で蟹気楼が見える可能性を考える



PROGRAM 15



受入人数 200名
映像ホール120名/回
(30分ごと20分間上映)

特別天然記念物 魚津埋没林博物館

富山湾の2つの不思議「埋没林」「蟹気楼」に出会える博物館。約2,000年前のスギ巨木林跡で国指定特別天然記念物の「魚津埋没林」を出土したそのままの場所で展示。また、不思議な現象「蟹気楼」の仕組みや歴史の展示、本物のミニ蟹気楼を楽しむことができます。運が良ければ本物の蟹気楼も観察できるかも。



蟹気楼

【見学内容】

- 発掘調査の成果等の見学や、実物の埋没林に触ることにより魚津埋没林の成り立ちを学ぶ。蟹気楼のメカニズム、発生条件、光の屈折、蟹気楼再現装置等の見学により蟹気楼を知る。
※30名程度までは展示解説可能(要事前相談)
※スマートフォンで使える音声ガイドあり
- 映像ホールでは「蟹気楼」と魚津の山間部に生育するスギ巨木「洞杉」に関する映像を上映。

Time Schedule

【見学プラン例】

所要時間:約1時間

展示見学(40分)

映像ホール(20分)

- 住所 / 魚津市釈迦堂814
- 開館時間 / 9:00～17:00(入館は16:30まで)
- 料金 / 高校生以上640円(団体520円)、小中学生260円(団体210円)
- 受入可能期間 / 通年(12/1～3/15の木曜日、年末年始は休館日)
- 問合せ / 0765-22-1049

Access ■北陸自動車道 魚津ICから約10分





芸術に浸るひととき… 富山市内のミュージアム PROGRAM 16



受入人数 制限なし


富山県美術館 A

富岩運河環水公園内にあるアートとデザインをつなぐ美術館。日本有数の20世紀美術やポスター、椅子のコレクションが充実。屋上庭園「オノマトベの屋上」やワークショップなど、見る、創る、学ぶといった双方向で美術を楽しめる。



【オノマトベの屋上】

オノマトベから考えられた遊具であそべる屋上庭園。オノマトベとは、擬音語・擬態語のこと。



【ポスタータッチパネル】

ポスターコレクション約14,000点から、3,500点を大型タッチパネルで鑑賞できる。

- 住所／富山市木場町3-20
- 開館時間／9:30～18:00 (入館は17:30まで)
- 休館日／水曜日、祝日の翌日、年末年始※展示替えなどによる臨時休館あり
- 料金／「コレクション展」300円(団体240円)、「企画展」展覧会により異なる

※小・中・高校生等および引率者は、観覧料が無料(あらかじめ「観覧料免除申請書および団体鑑賞申込書」の提出が必要)

※団体見学については日時、人数、展示解説の希望の有無等の事前連絡が必要

●問合せ／076-431-2711

Access 富山駅から徒歩約15分

ギャラリー・ミレー D



受入人数 25名

(交代の入館により50名以上も可能)

フランス絵画の巨匠ミレーをはじめとするバルビゾン派や写実主義のクールベなどの世界的名画をじっくりと鑑賞できる「まちなか美術館」。世界の歴史と絵画の関わりについて詳しく学ぶことができる。

- 住所／富山市中央通り2-1-20
- 開館時間／10:00～17:00 (入館は16:30まで)
- 休館日／月曜日(祝日を除く)、祝日の翌日(土日を除く)、年末年始
- 料金／一般300円、高大生200円、中学生以下無料

●問合せ／ギャラリー・ミレー運営委員会 076-423-7220

Access 富山駅から市内電車環状線「中町」下車 徒歩5分

富山市ガラス美術館 B



受入人数 制限なし

建築家の隈研吾氏が設計を手掛けた複合施設「TOYAMAキラリ」内にある美術館。「ガラスの街とやま」を目指し、富山市が収集してきた、ガラス美術館所蔵の現代ガラス作品等を展示。

- 住所／富山市西町5-1
- 開館時間／9:30～18:00 (金・土は20:00まで)
- 休館日／第1、第3水曜日、年末年始
- 料金／「常設展」200円(団体170円)、「企画展」展覧会により異なる

※団体見学については日時、人数等の事前連絡が望ましい

●問合せ／076-461-3100

Access 富山駅から市内電車環状線「グランドプラザ前」下車 徒歩約2分

高志の国文学館 C



受入人数 約40名(要相談)

富山県ゆかりの作家や作品を気軽に楽しみ、学べる文学館。万葉集の時代から現代に至るまで、また、文学のみならず、藤子・F・不二雄や藤子不二雄(A)などの漫画やアニメ、映画まで幅広く紹介。

- 住所／富山市舟橋南町2-22
- 開館時間／9:30～18:00 (観覧受付は17:30まで)
- 休館日／火曜日(祝日を除く)、祝日の翌日、年末年始
- 料金／「常設展」一般200円(団体160円)、「企画展」展覧会により異なる

提出が必要)

※団体見学については日時、人数、展示解説の希望の有無等の事前連絡が必要

●問合せ／076-431-5492

Access 富山駅から徒歩約15分

秋水美術館 E



受入人数 50名

中世から現代に亘る日本の絵画と日本刀、その他工芸品を収蔵作品の軸としており、これら作品を通して先人達が長い歴史と伝統の中で育んだ、精神性の高い日本独自の芸術を紹介している。

- 住所／富山市千石町1-3-6
- 開館時間／10:00～17:00 (入館は16:30まで)
- 休館日／月曜・火曜(祝日の場合は翌平日) 年末年始・展示替えによる休館
- 料金／一般800円、大学生以下無料

●問合せ／076-425-5700

Access 富山駅から市内電車環状線「大手町」下車 徒歩5分

いろいろな船に乗ってみよう! 富山の乗船体験 PROGRAM 17



地図はP40へ

受入人数 100名

富岩水上ライン F

かつて幾度となく氾濫していた「神通川」への治水対策と富山市の都市計画によって誕生した富岩運河。富岩水上ラインは、富山駅からすぐの富岩運河環水公園と港町岩瀬を4隻の電気船で結ぶ運河クルーズです。乗船中はガイドによる解説があり、富岩運河の歴史や船舶について学ぶことができます。



国指定重要文化財「中島閘門」の「水のエレベーター」。上流側と下流側にある2.5mの水位差を調節するパナマ運河方式を体験。

Time Schedule

- プラン① 環水公園～岩瀬 片道コース(60分)
- プラン② 環水公園～中島閘門 往復コース(70分)

- 乗船場／富岩運河環水公園(富山市湊入船町) 岩瀬カナル会館(富山市岩瀬天神町48)
- 運航時間／9:45～15:30
- 料金／定期運航・運航コース毎に異なる 貸切運航:45,000円
- ※学生団体割引あり(詳細要問合せ)
- 受入可能期間／3月中旬～11月下旬(施設等点検日による連休日あり)
- 問合せ／富岩船舶株式会社 076-482-4116

Access (富岩運河環水公園)北陸自動車道 富山ICから約25分

岩瀬周辺の立ち寄れるスポット



受入人数 50名

北前船回船問屋「森家」

- 住所／富山市東岩瀬町108
- 開館時間／9:00～17:00(入館は16:30まで)
- 休館日／年末年始、臨時休館あり
- 料金／大人100円(団体90円) 高校生以下無料

●問合せ／076-437-8960

Access 富山駅から富山港線「競輪場前」下車 徒歩約10分



富山湾岸クルージング H



受入人数 40名/便

Time Schedule

所要時間:約30分

- 受付／ほたるいかミュージアム(滑川市中川原410)
- 運航時間／10:00～16:00
- 料金／通常運航:小・中学生600円(団体540円)、高校生以上1,200円(団体1,080円) ※貸切運航もあり
- 受入可能期間／4～11月(火曜日は運休 ※悪天候の場合欠航の場合あり)
- 問合せ／株式会社WAVE滑川 076-476-9307

Access 北陸自動車道 滑川ICから約10分

松川遊覧船 I



受入人数 最大80名乗船可能

Time Schedule

所要時間:約30分

- 乗船場／富山城址公園内「松川茶屋」(富山市本丸1-34)
- 運航時間／10:00～17:00(時季により変更あり)
- 料金／大人1,120円、小児680円
- 受入可能期間／5～11月(原則月曜日(祝日は営業)、祝日の翌日は運休)
- 問合せ／富山観光遊覧船株式会社 076-425-8440

Access 北陸自動車道 富山ICから約15分

新湊観光船 J



受入人数 最大48名乗船可能

Time Schedule

所要時間:約30分と約50分の2コースあり

- 乗船場／海王丸パーク(射水市海王丸8)、川の駅新湊(射水市立町1-26)
- 運航時間／9:00～16:00(3～11月)、10:00～15:00(12～2月)
- 料金／30分コース:大人(中学生以上)1,000円、小人(小学生)500円 50分コース:大人(中学生以上)1,500円、小人(小学生)800円
- 受入可能期間／通年 (水曜日(祝日の場合は木曜日)は運休日 ※天候、水位などの自然条件により運休する場合あり)
- 問合せ／株式会社新湊観光船 0766-82-1830

Access 北陸自動車道 小杉ICから約20分

庄川遊覧船 K



受入人数 2隻運航で130名程度

Time Schedule

所要時間:約25分

- 乗船場／砺波市庄川町小牧73-5
- 運航時間／9:50～15:30(出航可能時間)
- 料金／1,200円(学生団体600円)
- 受入可能期間／通年
- 問合せ／庄川遊覧船株式会社 0763-82-0220

Access 北陸自動車道 砺波ICから約20分

氷見沖クルージング L

受入人数 詳細はP34へ



PROGRAM 18

スリル満点の水遊びで自然の魅力を感じ!

■ ラフティング・キャニオニング

豊かな自然環境に恵まれた富山県。日本有数の急流・黒部川や神通川で自然の壮大さや素晴らしさを感じながら、学校生活とは異なる開放的な自然の中で、仲間との絆を深めることができます。

🕒 Time Schedule

(ラフティング・キャニオニング体験)

所要時間:約3時間強

説明、着替え、安全講習等
(約60分)

ラフティング・キャニオニング
※移動含む(約90分)

着替え
(約30分)



こんな体験、
都会では絶対
味わえない!

チームビルディングを形成! 気分爽快なアクティビティ!



(ラフティング)

ラフトと呼ばれるボートに数人で乗り込み、力を合わせて急流を下っていく。ガイドさんと一緒だから、初心者も安心。



(キャニオニング)

体ひとつで渓谷を下っていく、天然の"ウォーターライダー"。清流に思いっきり飛び込んで体も心もリフレッシュ!

Information

【黒部川ラフティング】 有限会社 マックス黒部

- 集合場所 / 下新川郡入善町浦山新118-1
- 料金 / 詳細は直接お問合せください
教育旅行特別料金あり
- 受入可能期間 / 4月下旬~10月下旬
- 受入人数 / 200名程度
- 問合せ / 0765-78-1311

【黒部川ラフティング・キャニオニング】 株式会社 J-WET Adventures (ジェイウェットアドベンチャーズ)

- 集合場所 / 【黒部川】黒部市宇奈月温泉5736、【神通川】富山市神通50
- 料金 / 詳細は直接お問合せください
教育旅行特別料金あり
- 受入可能期間 / 【黒部川ラフティング】4月下旬~10月下旬
【黒部川キャニオニング】4月下旬~10月下旬
【神通川ラフティング】4月下旬~6月中旬、10月
【神通川キャニオニング】4月下旬~10月下旬
- 受入人数 / ラフティング140名程度、キャニオニング70名程度
- 問合せ / 090-1637-6280

Access

- 【神通川】北陸自動車道 富山ICから約15分
- 【黒部川】北陸自動車道 黒部ICから約30分

※黒部川での体験は、以下の場合は中止またはレイク
ラフティング等に変更の可能性あり。
①黒部ダムの排砂 ②川の濁水 ③雨による増水

📖 学校での事前学習

- 日本の河川の特徴について調べる

📖 現地学習

- 仲間やガイドと力を合わせてラフティングやキャニオニングを思いっきり楽しむ

📖 旅行後の事後学習

- 仲間やガイドとのチームワークが取れていたか、工夫したことはなかったか振り返る



PROGRAM 19

国内最高峰の設備を有する最新スポーツ施設

■ オリバースポーツフィールド 射水

令和4年4月オープンの最新スポーツ施設。サッカーやラグビーだけでなく、多目的に利用することができます。

AI自動撮影カメラシステムを利用すれば、臨場感あふれるプレー映像を遠隔地の家族にリアルタイム又はオンデマンドで自動的に配信することができます。

柔らかな人工芝の上で 伸び伸びスポーツ運動!



きれいに整備された人工芝でのプレーは、楽しく気持ちいい!



視界は良くなった!!

(人工芝フィールド)

日本サッカー協会公認のロングパイル人工芝を採用している、富山県内唯一の人工芝フィールド。マリン、ブリッジの2面を有し、サッカーの他にラグビーなど他の競技にも使用できる。クラブハウスが隣接し、ロビーや展望スペースからフィールドを眺めることもできる。



夜間照明設備

Information

【オリバースポーツフィールド 射水】

- 住所 / 射水市海電町23番地1
- 営業時間 / 9:00~21:00 (土日祝8:00~21:00)

- 料金 / 詳細はお問合せください (HPにも掲載)
- 問合せ / 0766-30-3311

Access

- 北陸自動車道 小杉ICから約20分、
- 万葉線高岡駅から越ノ湯駅(約40分)、フェリーに乗船して堀岡発着場降船、徒歩約15分

(屋根付きフットサル場)

北陸地方特有の冬季間の荒天や降雪を気にせずにフルシーズンで利用できる人工芝の屋根付きのフットサル場。日光を透過する膜構造の屋根のため、屋間は照明がなくとも明るい空間を創出している。



📖 学校での事前学習

- 日本の河川の特徴について調べる

📖 現地学習

- 仲間やガイドと力を合わせてラフティングやキャニオニングを思いっきり楽しむ

📖 旅行後の事後学習

- 仲間やガイドとのチームワークが取れていたか、工夫したことはなかったか振り返る



📖 学校での事前学習

- 人工芝やローカル5G、AIカメラについて調べる
- スポーツに役立てられている最新技術について調べる

📖 現地学習

- 人工芝の感触を体験する

📖 旅行後の事後学習

- 同じ運動内容をグラウンドでも行い、違いを体感する
- グラウンド、芝生、体育館で行われるスポーツの特徴を調べて比較する



PROGRAM 20

■ スキー・スノーボード

雪国・富山の冬のレジャーに欠かせないウィンタースポーツ。絶景を見下ろしながら、降り積もった雪の感触を存分に楽しもう！



1 宇奈月温泉スキー場

初級、中級、林間コースの3つから構成されており、思う存分スキー練習が可能。宇奈月温泉街からも近く便利な立地。

- 場所 / 黒部市宇奈月温泉宇大原5738
- 営業時間 / 8:30~16:30 (営業日はHPで要確認)
- 料金 / 詳しくはお問合せください。
- アクセス / 北陸自動車道黒部ICから約20分
- 問合せ / 黒部市商工観光課 0765-54-2611



2 あわすのスキー場

コンパクトながら初級・中級・上級者向けコースがある。北向き斜面でサラサラな雪質を持つ、立山山麓のスキー場。

- 場所 / 富山市粟栗野1868
- 営業時間 / 9:00~15:30 (平日)、8:30~16:00 (土日祝)
- 料金 / 学生対象の特別料金設定あり。詳しくはお問合せください。
- アクセス / 北陸自動車道立山ICから約40分
- 問合せ / あわすのスキー場 090-8267-6226 またはメールにて



3 立山山麓スキー場

ロケーション抜群で富山平野はもちろんで、遠くは能登半島まで見渡せる。緩斜面、変化に富んだ中・急斜面で構成され、バラエティ豊かなコースが楽しめる。

- 場所 / 富山市原55
- 営業時間 / 8:00~16:10、ナイター16:30~21:00
- 料金 / リフト料金、レンタル料金スキー学習用の特別料金設定あり。詳しくはお問合せください。
- アクセス / 北陸自動車道立山ICから約25分
- 問合せ / 大山観光開発 076-482-1311



4 牛岳温泉スキー場

広大な中級斜面のセントラルゲレンデ上部からは富山湾、富山平野、立山連峰を一望できる。天気の良い日とナイター時の眺望は必見。

- 場所 / 富山市山田小谷中根2
- 営業時間 / 8:30~16:30、ナイターの営業日・営業時間についてはお問合せください。
- 料金 / 詳しくはお問合せください。
- アクセス / 北陸自動車道富山ICから約30分
- 問合せ / 牛岳温泉スキーセンター 076-457-2044



5 となみ夢の平スキー場

山頂からは立山連峰、日本海、能登半島、そして裾野に広がる散居村を一望できる。市街地からも近く、子どもからベテランまで手軽に楽しむことができる。

- 場所 / 砺波市五谷字源谷22
- 営業時間 / 8:30~17:00
- 料金 / 詳しくはお問合せください。
- アクセス / 北陸自動車道砺波ICから約20分
- 問合せ / 夢の平スキーセンター(シーズン中) 0763-37-1575 夢の平コスモス荘(シーズンオフ) 0763-37-2323



6 たいらスキー場

積雪量が多く雪質が良い。全国大会・国際大会も多く開催されるスキー場。上・中級者向けのコースレイアウト。クロスカントリースキーも可能。

- 場所 / 南砺市梨谷194
- 営業時間 / 8:30~17:00
- 料金 / 詳しくはお問合せください。
- アクセス / 東海北陸自動車道福光IC、五箇山ICから約20分
- 問合せ / たいらスキー場(シーズン中) 0763-66-2911 株式会社 長田組(シーズンオフ) 0763-66-2416



7 タカンボースキー場

コースはレベルに合わせて4つ。山頂からは冬の五箇山の景色も望める。初心者、ファミリーも安心して滑れる林間コースもある。

- 場所 / 南砺市西赤尾町1767
- 営業時間 / 8:00~16:30
- 料金 / リフト料金団体割引あり。詳しくはお問合せください。
- アクセス / 東海北陸自動車道五箇山ICから約5分
- 問合せ / タカンボースキー場(シーズン中) 0763-67-3766 桂湖ビジターセンター(シーズンオフ) 0763-67-3120



8 IOX-AROSA

初級者から上級者まで、山頂からの滑走を楽しめるゲレンデ。初級者コースでの滑走の他に、キッズゲレンデに設置の「スノーエスカレーター」でスキー初心者も安心して始められる。

- 場所 / 南砺市才川七115
- 営業時間 / 8:00~16:30、ナイター17:30~21:00 (営業日はHPで要確認)
- 料金 / 詳しくはお問合せください。
- アクセス / 東海北陸自動車道福光ICから約15分
- 問合せ / イオックスアローザ 0763-55-1326

まるでテーマパーク!? 鋳物工場で鋳製作体験

■ 株式会社 能作

1611年(慶長16年)加賀藩主、前田利長が町の繁栄を図るために7人の鋳物師を高岡市金屋町に呼び寄せたことから始まった伝統産業高岡銅器。能作はその伝統技術を受け継ぎ、真鍮や鋳製の製品をつくっています。工場見学や製作体験を通じ、ものづくりを五感で学習し、職人の仕事を知ることができます。



受入人数 見学/最大80名・体験/最大36名

実際に職人と同じ工程で製作体験を行うことで、本物の伝統工芸に触れよう!



【工場見学】

能作と伝統産業についてのVTRを視聴し事前学習の上、鋳物製作を行う工場で「砂の型を作る→金属を溶かし流し込む→製品を磨き上げる」といった一連の作業を間近で見学できる。また、職人へのインタビューも可能(要事前相談)。職人との交流を通して「伝統を受け継ぎ、継承する」という仕事について理解を深めることができる。

職人さんが使っているのは壁一面の木型だよ

【鋳物製作体験】

職人と同じ方法で砂の型を作り、スタッフがその型に溶かした金属(鋳)を流し込むと自分だけの鋳製品が完成。製作した作品は当日持ち帰ることができる。

Information

- 【株式会社 能作】
 - 場所 / 高岡市オフィスパーク8-1
 - 開館時間 / 10:00~18:00
 - 受入可能期間 / 通年(年末年始(工場見学は日祝祭日休業、土曜日は月により変更)は休館日)
 - 入館料 / 無料
- 【工場見学】
 - 料金 / 無料
- 【体験プラン】
 - ① ペーパーウェイト / 1,000円(小学生500円) (60分)
 - ② 小皿、箸置き、昆虫チャーム / 各2,500円(各120分)
 - ③ トレー、小鉢 / 各4,000円(各120分)
- 問合せ / 0766-63-0001

Access 新高岡駅から約15分 高岡砺波スマートICから約5分

Time Schedule

| 所要時間:約2時間 | 所要時間:約2時間30分 |
|-------------|------------------|
| 見学(60分) | 見学(30分) |
| 体験プラン①(60分) | 体験プラン②or③(各120分) |

※体験プランの内容については、下記インフォメーションをご参照ください。

徒歩圏内にある施設 約3分 富山県総合デザインセンター…富山のデザインを展示



- 【学校での事前学習】
 - 伝統的工芸品について調べる
 - 高岡銅器について調べる
- 【現地学習】
 - 若い職人(平均32歳)の働いている姿を間近で見学し、職人という職業について学ぶ
 - 実際に職人と同じ工程で製作体験をし、本物の伝統的工芸品に触れる
 - 製品や工場内のデザインについて学ぶ
 - ・2017年…日本サインデザイン大賞
 - ・2019年…EU lighting design award
- 【旅行後の事後学習】
 - 職人との交流を通して、自分の将来について考える
 - 伝統工芸と地域の関わりについて話し合う
 - 自分たちの地域の伝統工芸を学ぶ



PROGRAM 22

ファスナーの世界トップブランドに成長するまでの軌跡

YKKセンターパーク

富山県は全国と比べ、第二次産業の比率が高いものづくり県です。世界約70の国と地域で事業を展開するYKKグループは、黒部事業所の一部をYKKセンターパークとして一般に開放し、ファスナーや窓のつくり方をわかりやすく紹介しています。

受入人数 見学/30名・体験/4名 ※運営を変更する場合がございますので、都度お問合せください。



宇宙服にもYKKの技術が使われている!



PROGRAM 23

300年以上の歴史と伝統 ガラス工芸の世界に浸る

富山ガラス工房

ガラスのまち富山市。実は、300年以上の歴史と伝統を有する富山県の売薬に由来があります。明治・大正期、薬を入れる薬瓶をつくるため、富山ではガラス産業が発達し、現在のガラス文化が出来上がりました。富山ガラス工房は、技術と芸術、産業と文化を結ぶガラス造形作家の支援活動拠点。美しいガラス作品を観て、触れて、自分だけのガラス作品の制作体験ができます。

受入人数 体験:10~40名(体験内容による)



YKKグループのものづくりのこだわりを紐解く!

【見学内容】

創業者・吉田忠雄の経営理念や人生、ファスナーや窓の仕組み、いろいろな製品を紹介する丸根根展示館1号館と、より専門的にYKKの技術の歩みを学ぶことができる2号館を見学できる。展示館を取りかこむように存在する「ふるさと森」は黒部川扇状地に生育していた森の再生を目的に整備され、環境への取り組みも知ることができる。

【ファスナー手作り体験】

ファスナーの仕組みを学びながら昔の方法でファスナーを作る。

Time Schedule

【体験プラン】

所要時間:約30分

ファスナー
手作り体験
(約30分)

【見学プラン】

所要時間:約1時間

展示館見学
(自由見学)
(約60分)

周辺の立ち寄れるスポット



受入人数 140名

黒部市吉田科学館

日本海側最大級の大きさを誇るプラネタリウムドームでは、リアルな星空と3D宇宙体験を楽しめます。立山黒部ジオパークを体感できる作品「剣の山」も上映。

- 住所/黒部市吉田574-1
- 開館時間/9:00~17:00
- 受入可能期間/通年(毎週月曜日(祝日の場合は開館)、祝日の翌平日、年末年始は休館日)
- 料金/入館料:無料
プラネタリウム観覧料:大人300円、高校大学生150円、中学生以下無料
- 問合せ/(公財)黒部市吉田科学館振興協会 0765-57-0610

世界にひとつだけのオリジナルガラス作品に挑戦!



【見学内容】

作家のデモンストレーションを間近で見られる。

【体験内容】

吹きガラス体験、ペーパーウェイトづくり体験、オリジナルアクセサリーづくり体験、ガラス万華鏡づくり体験など。
※特に吹きガラス、ペーパーウェイトなどの溶けたガラスを扱う体験の場合は、安全のため、長ズボン、スニーカー着用推奨
※一部体験については、出張体験も可能(場所、メニュー等は要相談)

Information

【富山ガラス工房】

- 場所/富山市西金屋85
- 開館時間/9:00~17:00
- 料金/入館・見学無料
体験:800円~(体験内容による。要問合せ)
- 受入可能期間/通年(年末年始は休館日)

●問合せ/富山ガラス工房 第2工房 076-436-3322

Access ■北陸自動車道 富山西ICから約5分



Time Schedule

【吹きガラス体験】

所要時間:約3時間

解説
(10分)

制作体験
(約3時間※20名以上の場合)

【ガラス万華鏡づくり体験】

所要時間:約1時間

ガラス万華鏡づくり体験
(60分)

知識「富山の売薬について知ろう」

「先よう後利」の仕組みを知っていますか?

300年以上前から「売薬さん」によって継承される独自の販売システム。常備薬の入った薬箱を各家庭に預け、次回訪問したときに薬の使用状況を確認、補充して、使用した薬の代金だけ請求する。使用歴に応じた薬の配置や健康アドバイスの見えるなど、マーケティングの原型がそこにあります。



学校での事前学習

- 身の回りのファスナーを探す
- 自宅の窓の形や機能を確認する
- ファスナーや窓の仕組み、性能を調べ、疑問点をまとめる

現地学習

- 展示物見学や体験を通してファスナーや窓の製造工程やしくみを学び、疑問点を解決する
- 世界で広く事業を展開するYKKグループのものづくりへのこだわり、YKK精神、経営理念を学ぶ

旅行後の事後学習

- どのようなファスナーや窓があったらよいか考える
- YKKグループの経営理念やこだわりで印象に残ったことを話し合う



学校での事前学習

- 富山のガラス産業について調べる
- 身近にあるガラス製品を探す

現地学習

- ガラスの作品ができるまでの工程を学び、実際に自分の手で作品を完成させる
- ガラス作家とふれあい、作品に対する思いや苦労、やりがいを知る

旅行後の事後学習

- 作家との交流を通して、自分の将来について考える
- 産業と文化の関わり合いについて考える



PROGRAM 24

越中の薬売りを支えた強く美しい和紙づくり

桂樹舎和紙文庫

もともと八尾和紙は昔の生活に必需だった障子紙のほか、富山の薬を包む薬袋紙としてや、薬売りが顧客管理用台帳として大切にされた懸場帳などに用いられる紙として製造されたものです。丈夫な和紙をつくるため守り続けてきた伝統製法や昔から現代にいたる工芸品に触れ、地域に根差す伝統産業について考えます。

受入人数 100名程度



昔ながらの伝統製法を学び、世界に1枚のオリジナル和紙を作ってみよう



【見学・体験内容】

日本の伝統工芸「手すき和紙」製作現場の見学や、手すき和紙製作体験ができる。

Time Schedule

【見学&体験プラン例】

所要時間:約1時間30分

製作現場の見学(30分)

紙すき体験(60分※)

※人数による(40人の場合60~90分)



同内容が体験できる他の施設

受入人数 和紙すき体験/1回20~40名
施設見学/40名



五箇山和紙の里

古くから五箇山の産業を支えてきた「五箇山和紙」。歴史資料をはじめ、和紙製品、製造工程などの展示見学と実際の和紙すき体験ができます。

- 住所/南砺市東中江215
- 開館時間/9:00~17:00
- 料金/たいら郷土館入館料:大人200円(団体150円)、小中学生150円(団体100円)
- 和紙すき体験:はがき(3枚)800円
- 受入可能期間/5月中旬~9月中旬(お盆期間除く)
- 問合せ/0763-66-2223

Access 東北自動車道 富山ICから約25分

【桂樹舎和紙文庫】

- 住所/富山市八尾町鏡町668-4
- 開館時間/10:00~17:00(入館は16:30まで)
- 料金/入館料:大人500円(団体400円)、小中学生250円(団体200円)
- 紙すき体験:700円

- 受入可能期間/通年(平日のみ)〈月曜日(祝日の場合は翌日)、9/5-6、12/29~1/10は休館日〉
- 問合せ/076-455-1184

Access 北陸自動車道 富山ICから約25分

学校での事前学習

- 和紙の起こりについて調べる
- 伝統的工芸品について調べる

現地学習

- 職人による手すき和紙製作現場を見学し、本物の伝統技術を知る
- 実際に伝統的な製法での紙すきを体験する

旅行後の事後学習

- 体験で製作した和紙を実際に使ってみる
- 伝統工芸の技術の保存継承について考える
- 国の伝統的工芸品に指定されている自分たちの地域の工芸品について調べる



PROGRAM 25

全国に誇る富山の名産 美味しさの秘密に迫る

源ますのすしミュージアム

1,500年以上の歴史を持つ富山の郷土料理「ます寿司」。駅弁としても有名です。源ますのすしミュージアムでは、実際の製造ラインの見学やますのすし手づくり体験を通して、富山で育まれたその深い文化を学ぶことができます。大人数での食事会場もあり、富山ならではの食事も可能です。

受入人数 解説付き見学/100名・体験/25名・食事/520名



(自由見学の場合は、300名まで受け入れ可能)

出荷数は1日数千個!工場の見学後は実際に作ってみよう!



【ますのすし手づくり体験】

職人指導のもと、ますのすしづくりを体験。完成したますのすしはお土産に。

【見学】

ガラス越しに職人の手さばきや製造ラインを見学できるほか、VTRや展示物などから、作り手のこだわりや、ます寿司の歴史を学ぶ。

Information

【源ますのすしミュージアム】

- 場所/富山市南中央町37-6
- 開館時間/9:00~17:00
- 料金/入館:無料
- ますのすし手づくり体験:1,600円
- 食事:1,320円

- 受入可能期間/通年
- 問合せ/076-429-7400

Access 北陸自動車道 富山ICから約10分

Time Schedule

【見学&体験プラン例】

所要時間:約2時間20分

工場・展示見学(20分)

郷土料理の昼食(60分)

ますのすし手づくり体験(60分)



520名の大人数が一度に食事できるのも魅力。
※内容・金額等については要問合せ。

フキ知識

容器にも先人の知恵が詰まっている

容器はなぜわっは? なぜ丸い?

ます寿司の多くは、丸型のわっはに入っています(ごく一部四角形もあり)。蓋をした後に、上下から竹の棒で挟み、一定の圧力をかけることで、しゃりに魚の旨みがしっかりと行き渡るように、考えられています。曲げ物が丸い形なのも圧力を均一にするため。この「押し具合」が、美味しさの秘訣なのです。



学校での事前学習

- ます寿司の歴史について調べる
- 自分たちの地域の駅弁・空弁について調べる

現地学習

- ます寿司の誕生と歴史の変遷を学ぶ
- 実際の製造ライン見学とますのすし手づくり体験を通して、昔ながらの製法から現代の作り方までを学ぶ
- 工夫された郷土料理を味わいながら、地産地消とフードロスの削減について考える

旅行後の事後学習

- 現地で学んだことを元に、食文化と時代背景の関連性を考える
- 自分たちの地域の風土と特有の食文化について調べる





受入人数 工場見学/100名・体験/4~20名



PROGRAM 26

色とりどりのかまぼこ 富山特有の文化に触れる

■ 梅かまミュージアムU-meい館

富山には彩り豊かな細工かまぼこを婚礼や人生の節目、お祝いなどで購入し、ご近所へ配る文化があります。これは、福をお裾分けするという意味を持つ心温まる風習で、富山特有の文化です。職人による細工かまぼこの実演見学や、実際に自分の手で絵付けを行う体験を通して、富山の華やかなかまぼこ文化を体感しませんか。

海の幸が生んだ富山ならではの味！ 見た目も味も、一級品



【見学】

かまぼこの歴史や機能性に関する展示と、細工職人の伝統の技やかまぼこが真空包装される様子などを見学できる。

Information

【梅かまミュージアムU-meい館】

- 住所/富山市水橋町482-8
- 開館時間/10:00~16:00
- 料金/工場見学:無料、かまぼこ作り体験:1,980円(体験は要予約)

- 受入について/詳細は現地にお問合せください
- 問合せ/076-479-1850

Access ■北陸自動車道 滑川ICから約20分

【飾り・細工
かまぼこ作り体験】
鯛のかまぼこをカラフルに
彩るオリジナルかまぼこ作
りを体験できる。



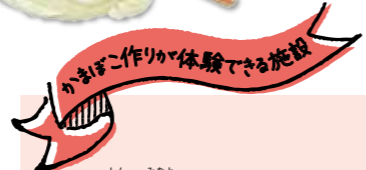
Time Schedule

【体験&見学プラン例】

所要時間:約50分

かまぼこ作り体験(30分)

職人の実演見学(20分)



■ 新湊きつときと市場



受入人数 50名

- 住所/射水市海王町1 ●開館時間/9:00~17:00
- 料金/かまぼこ絵付け体験:1,650円
- 受入可能期間/通年
- 問合せ/0766-84-1233

Access ■北陸自動車道 小杉ICから約20分

Time Schedule

【かまぼこ絵付け体験】

所要時間:約1時間

■ (一社) 氷見市観光協会



受入人数 最大60~70名 ※要問合せ

- 入館・体験料等/詳細は要問合せ
- 受入可能期間/通年
- 問合せ/0766-74-5250

Time Schedule

【かまぼこ絵付け体験】

所要時間:約40分

Access ■北陸自動車道 滑川ICから約20分

学校での事前学習

- 富山のかまぼこ文化について調べる
- 絵付けのデザインを考える

現地学習

- 職人の熟練の技を実際に見る
- 実際に細工かまぼこ作りを体験する

旅行後の事後学習

- 自分たちの地域に特有な食文化について調べる
- 職人の技術の保存・継承について話し合う

学習ポイント

LEARNING POINTS



PROGRAM 27



受入人数 40名~120名

“天然の生け簀” 富山湾で漁業体験!

■ 地元の漁師さんと 地引網体験と漁業文化体験

魚がおいしい富山の現役の漁師さんが、地引網体験や漁師文化体験等を提供。実際の仕事場や、その日地引網で獲れた魚のことを教えてもらう貴重な体験ができます。

漁師さんと一緒に、海の幸の魅力に迫ろう!



Information

【とやま遊水会】

- 受付/水橋フィッシャリーナ(富山市水橋辻ヶ堂2679-28地先)
- 受入可能期間/5~11月 ※日程や時間帯は要相談
- 料金/体験料:1,650円

- 問合せ/とやま遊水会【事務局:(一社)地域・観光マネジメント】076-471-6103

Access ■北陸自動車道 滑川ICから約20分



【地引網体験】
漁師になった気分で、地引網漁を体験。事前に仕掛けておいた網を浜から引っ張り、獲れた魚の種類や生態について漁師から説明が受けられる。

【漁船見学】

漁船に乗り込んで、操縦室をはじめ、船内の設備を見学。魚を獲るためにどんな工夫がされているのか、その裏側を知ることができる貴重な体験。

【活魚水槽見学】

その日の朝獲れた富山湾の魚を生きた状態のまま、見て、触ることができる。魚によって、動き方もさまざま。漁師が、富山の魚を詳しく説明してくれる。

Time Schedule

【地引網体験と漁業文化体験】

所用時間:約1時間50分

①漁師より事前説明(5分)

▼徒歩(5分)

②地引網体験 ③獲れた魚の説明(約30分)

▼徒歩(5分)+バス(3分)で水橋漁港荷捌き所へ移動

④漁法等の説明 ⑤漁船見学 ⑥活魚水槽見学 ⑦質疑応答(約60分)

※プログラムの①~②は全員で実施
※プログラムの③~⑥はグループに分けて実施

74 知識「天然の生け簀」富山湾

富山湾には約500種類の魚介類がいて知ってる?

ブリやシロエビ、ホタルイカ、ベニズワイガニなど、富山湾にあふれる海の幸。富山湾の水深300m以下の深い部分には冷たい日本海固有水(海洋深層水)があり、冷水系の生物が棲んでいます。また、表層部には日本海を北上する暖かい対馬暖流が入り込み、その流れに沿って暖流系の生物が住んでいます。このような特徴を持つ富山湾には、日本海に分布する約800種類の魚介類のうち約500種類が生息し、うち約200種類が四季を通じて水揚げされています。

学校での事前学習

- 第一次産業としての漁業や漁師の仕事を知る
- 自分たちの地域で獲れる魚を調べる

現地学習

- 漁師との交流や仕事場の見学を通じて漁業についての理解を深める
- 富山湾で獲れる魚について学ぶ

旅行後の事後学習

- 漁師との交流を通じて自分の将来を考える
- 漁業体験を通して学んだこと(例:自分たちが食べている「魚」が食卓に並ぶまで)をレポートにまとめる

学習ポイント

LEARNING POINTS



PROGRAM 28

普段入れない電車車庫で 電車の仕組みを学ぶ

富山地方鉄道 車庫見学

富山地方鉄道は主に県東部の鉄道線と、富山市内の路面電車を運行しています。富山地鉄の電車が一同に集う電車車庫で、電車を間近に見ることができ、係員が仕組みについて教えてくれるので、楽しく学習することができます。

受入人数 30名



身近な乗り物を間近で学習できるチャンス!

いろいろな種類の電車があるよ!

(テクニカルセンター)
富山地方鉄道の鉄道が一同に集合する車両基地。ここでは電車の整備や点検作業を行う。なお、路面電車は南富山にある車両基地で行う。

(点検工場の様子)
電車をひとつひとつ分解し、細かいところまで検査する工場。お客様の安全を確保するため、時間をかけ慎重な検査が行われている。

(車両の床下機器見学)
電車の構造を下から見ながら、車両ごとの全く違った構造を見学する。係員の解説あり。

Time Schedule

(稲荷町 鉄道車庫見学ツアー例)

所要時間:約1時間

工場内見学
整備、修理の様子を見学

車両の床下機器見学

車両乗車体験

※当日の時間等により内容が変わります

(南富山 路面電車車庫見学ツアー例)

所要時間:約1時間

工場内見学

車両の床下機器見学

車両乗車(運転席)体験

洗車機通過体験

※当日の時間等により内容が変わります



(電車運転席体験!)

実際の電車の運転席に座り、運転席からの眺めや、運転台の機器類を見学。もちろん記念撮影もOK。

Information

- 【富山地方鉄道 車庫見学】
- 料金/要問合せ
 - 問合せ/富山地方鉄道 鉄軌道部営業課 076-432-5540

Access

- 北陸自動車道 富山ICから約15分

学校での事前学習

- 電車がどこを走っているか調べる
- どんな電車が走っているか調べる

現地学習

- 電車が走る仕組みを学ぶ
- 電車を間近で見ること、大きさや迫力などを感じる
- 安全に電車を走らせるために見えないところでたくさんの整備をしていることを知る

旅行後の事後学習

- 電車の整備について安全に、早く正確にできる方法を考える
- 他の電車の構造についても調べてみよう
- 電車以外のレール等についても調べてみよう



PROGRAM 29

自然溢れる田舎まちで 人との触れ合いを学ぶ

朝日町民泊体験

朝日町は、自然豊かで海、川、山がとても近く、農山漁村体験(農業・漁業・里山・文化体験など)ができ、季節ごとにさまざまな体験が楽しめるのが特徴です。伝統文化を受け継ぎ、自然を生かした循環型の暮らしを今も大切にしている人々とのふれあいや仲間との助け合いは、豊かな感性を育む体験となります。



ヒスイ探し

受入人数 150名程度

富山県の一番東側の田舎まちで明日につなぐ感動を!

刺し網漁の魚の網外し体験

魚さばき体験

炭焼きのための構材運び

夕飯の昼食

漁港での朝食

野菜の苗植え体験

流しそうめんの夕食

Time Schedule ※滞在時間は学校等により異なります。

(受入家庭でのタイムスケジュール例)

| | | |
|---------------------------|--------------------|----------------------------|
| 漁村 | 農山村 | 街なか |
| 入村式 | | |
| 自己紹介 | | |
| ・干物づくり ・魚釣り | ・サバの押し ・寿司づくり | ・庭の記念植樹 ・花植え ・ビーチボール |
| 夕食(普段食べている家庭料理) | | |
| 団らんの時間(星空観察、将来の夢の話、お茶の時間) | | |
| 入浴(温泉などの近くの入浴施設、家庭のお風呂) | | |
| 消灯(布団を敷く) | | |
| 起床(布団をたたむ)・朝食 | | |
| ・刺し網漁の魚の網外し ・ヒスイ海岸散策 | ・近所をお散歩 ・和紙の紙漉き | ・田植え(体験サポーター) ・パタバタ茶体験 |
| 離村式(記念撮影) | | |

※ほかにも、海・山・里それぞれ多彩な体験あり。

Information

【朝日町民泊推進事業実行委員会】

- 料金/体験指導料金等の詳細はお問合せください。
- 問合せ/朝日町民泊推進事業実行委員会(朝日町 商工観光課内) 0765-83-1100 (内線255)

Access

- 北陸自動車道 朝日ICから約10分



稲刈り体験

受入人数 100名程度(要問合せ)



PROGRAM 30

そば打ちにわら細工、 “初めて”が盛り沢山!

■南砺市利賀地域 利賀の暮らし体験

標高1,000mを越える山々に囲まれた利賀村では、恵まれた自然環境を活かした体験メニューが用意されています。大自然の中での山村の人とのあたたかな交流は大きく人を成長させます。

利賀の伝統文化を知る、 季節ごとの充実プラン!

【体験メニュー】

通年 (天候関係無)

- ◆蕎麦打ち体験(体験+試食)
- ◆わら細工づくり
- ◆伝統食づくり(五平餅づくり、とち餅づくり)
- ◆伝承民謡体験

4月中旬～6月初旬 (小雨決行)

- ◆山菜採りツアー(山菜採り+昼食)

6月下旬～9月 (小雨決行)

- ◆岩魚つかみ取り(つかみ取り+塩焼き)
- ◆農作業
- ◆畑作
- ◆苗植え
- ◆稲刈り
- ◆森林ハイキング

12月下旬～3月 (小雨決行)

- ◆かんじき体験
- ◆雪山トレッキング
- ◆カマクラづくり

※上記体験にかかる時間は、各約2～3時間程度

🕒 Time Schedule (天候による影響) 小雨の場合は決行

【利賀の暮らし体験 タイムスケジュール例】

| 体験プラン① | 体験プラン② |
|------------------|----------------------|
| 入村式 | 入村式 |
| 岩魚つかみ取り+塩焼き体験 | 農作業体験 |
| 夕食、団らん | 入浴 |
| 星空観察 | 夕食、団らん |
| 入浴、日記 | 日記 |
| 消灯 | 消灯 |
| 起床 | 起床 |
| 朝食 | 朝食 |
| 農作業体験 | そば打ち体験 |
| 昼食 | 昼食(そば試食) |
| ・わら細工体験 ・民謡体験 | ・森林ハイキング ・大ノコギリ体験 |
| 離村式 | 離村式 |



農作業体験

僕より大きな葉っぱ、初めて見たよ!



森林学習



岩魚つかみ取り

岩魚つかまえた!!

Information

【南砺市利賀地域長期宿泊体験協議会】

- 受入可能期間/通年
- 料金/宿泊体験料金の詳細はお問合せください。

●問合せ/南砺市利賀地域長期宿泊体験協議会(南砺市商工会利賀村事務所内) 0763-68-2527

Access ■北陸自動車道 砺波ICから約50分

📖 学校での事前学習

- 利賀村の環境、歴史、伝統文化を調べる

📖 現地学習

- 自分たちの地域にはない、山間地ならではの知恵や環境の魅力を感じる
- 季節に応じた農作業を農家と一緒に体験することにより、食の大切さや農業の楽しさを知る
- 農作業や伝統芸能鑑賞、食卓を囲んで村民と触れ合うことにより、人の温かさを感じる

📖 旅行後の事後学習

- 利賀村での体験を通して気付いたことや感じたことを話し合う
- 体験を通して感じたことをレポートにまとめ、感謝の気持ちを添えた手紙とともに受入農家へ送付する



学習ポイント

LEARNING POINTS



PROGRAM 31



受入人数

- 地曳網体験/200名
- 氷見沖クルージング/50名
- 定置網漁見学ツアー/15名以上40名まで
- 魚さばき&干物づくり体験/20名以上
- 宿泊/260名

魚さばき&干物づくり体験

さばいた魚は市内の加工場で干物に仕上げ、後日学校へ送付

日本海側有数の漁獲高を誇る漁業のまちで漁業体験

■氷見市 漁業と民宿泊体験

富山湾随一の水揚げを誇る氷見漁港を有する氷見市では、地曳網体験や魚さばき体験など様々な漁業体験ができます。また、市内には大型旅館や複数の民宿が点在しており、クラス別の分宿や貸切対応などニーズに応じた対応が可能です。海のそばの民宿も多く、1日中海とともに過ごすことができます。

漁港のまちならではの 多彩な体験が可能です!

🕒 Time Schedule

(漁業体験&民宿泊タイムスケジュール例)

| |
|-----------------------|
| 氷見沖クルージング(30分) |
| 魚さばき体験/かまぼこ給付け体験(60分) |
| 民宿泊 |
| (翌朝) 地曳網体験(60分) |



氷見沖クルージング

新鮮な魚を味わうために、お土産に魚をさばいていただきます。



地曳網体験



定置網漁見学ツアー

水産資源を搾り尽くすことのないサステナブルな漁法として注目されている越中式定置網漁を見学。



釣り体験



かまぼこ給付け体験

Information

【(一社)氷見市観光協会】

- 体験/[4~6.9~11月※平日のみ]・魚さばき&干物づくり体験 [5~10月]・地曳網体験 [5~11月]・氷見沖クルージング・定置網漁見学ツアー [4~10月]・釣り体験

- 料金/地曳網体験 1網 66,000円
- 氷見沖クルージング 中学生以上950円、小学生(15名以上)450円
- 定置網漁見学ツアー 15名以上貸切扱い44,000円
- 魚さばき&干物づくり体験 お問合せください。
- 釣り体験 お問合せください。
- ※宿泊料金の詳細はお問合せください。

●問合せ/(一社)氷見市観光協会 0766-74-5250

📖 知識 <海越しの朝日について>

宿泊しないと見られない貴重な朝日って!?



氷見の海越しの朝日は、日本の朝日百選に選ばれている絶景です。特に初夏に蜃気楼現象によって現れるだるま朝日は希少性が高く、見られたら感動的です。ぜひ早起して神々しい海越しの朝日を眺めましょう。



菅沼集落「逆さ合掌」

受入人数 200名



PROGRAM 32

合掌造り家屋に宿泊して昔ながらの暮らしを体験!

五箇山合掌の里

世界遺産 五箇山の合掌造り集落(菅沼集落)のすぐそばにある「合掌の里」は、合掌造りの保存を目的として村内から移築された家屋を、宿泊学習のために整備した施設です。実際の合掌造りでの宿泊や、五箇山ならではの体験は、きっと日々の暮らしを見つめ直すきっかけとなります。

宿泊して初めてわかる五箇山の暮らしと、自然・伝統文化体験!

ささらづくり体験
絵付け体験



貼り絵体験



岩魚つかみ取り体験

【体験メニュー】

※体験は宿泊者のみ可能

4~10月 (天候関係無)

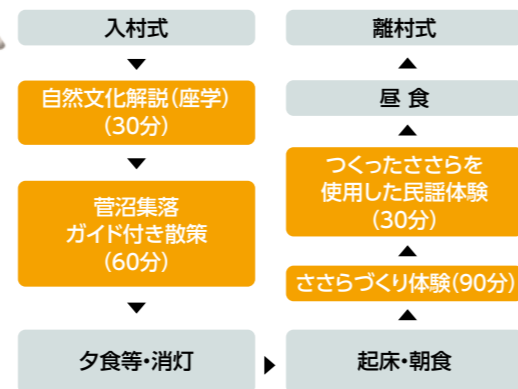
- ◆民謡鑑賞と踊り体験
- ◆縄ない体験
- ◆ささらづくり体験
- ◆貼り絵体験
- ◆絵付け体験

7~8月 (小雨決行)

- ◆岩魚つかみ取り (つかみ取り+塩焼き体験)
- ◆キャンプファイヤー

Time Schedule

【五箇山合掌の里体験タイムスケジュール例】



団体宿泊棟

【五箇山合掌の里】

- 住所/富山県南砺市菅沼855
- 受入可能期間/4~10月末
- 料金/宿泊体験料金の詳細はお問合せください。

問合せ/(一財)五箇山合掌の里 0763-67-3300

Access 東海北陸自動車道 五箇山ICからすぐ

学校での事前学習

- 合掌造りの構造や歴史について調べる
- 五箇山地区について調べる

現地学習

- 日常とは違う環境での生活を満喫する
- 五箇山の文化に触れる

旅行後の事後学習

- 合掌造りでの宿泊体験を通して感じたことや気付いたことを話し合う
- 便利が当たり前になっている日々の生活環境を見つめ直す



PROGRAM 33

帆船に乗って、触って海の仕事を学ぼう

帆船海王丸・日本海交流センター

帆船海王丸は商船学校の練習船として、昭和5年2月14日に誕生した帆船です。59年間で106万海里(地球約50周)を航海し、11,190名もの海の若人を育てました。海王丸パークでは、この海王丸を現役当時の姿のまま保存・公開しており、船内宿泊や海洋教室等を通して、海や船、船による物流の仕組みや船員としての仕事について学ぶことができます。



見学/応相談 ※大人数の場合は複数回に分かれての見学
受入人数 海洋教室(1日コース)/60名程度
海洋教室(宿泊コース)/40名(60名※コロナ解消後)



マスト登り体験

「海の貴婦人」と呼ばれ愛された! 大型帆船・海王丸に乗れる!

【海洋教室】

専用の教本を使用し帆船海王丸や周辺海域等で、マスト登り、カッター(手漕ぎボート)訓練、船内探検などを実施。宿泊コースでは、実際に使用されていた実習生居室にて宿泊できる。

カッター訓練体験



【見学内容】

日本海交流センターでは、世界の帆船模型をはじめ、海・港・船に関する展示を見学することができます。また、実際に海王丸に乗船できる。

Time Schedule

【宿泊プラン例】

※日帰りコースもあり

- 乗船式
- 船内探検
- セイル展帆・マスト登り・カッター訓練
- 夕食
- 懇談会(海・船のお話)
- 消灯
- 起床
- 甲板清掃
- 朝食等
- 結索実習・手旗信号
- 下船式

周辺の立ち寄れるスポット



受入人数 昼セリ見学/150名

新湊きつときと市場

漁港から漁場までの距離が近く、水揚げされたのちすぐに出荷されるためとても新鮮な富山の海の幸。新湊漁港では全国でも珍しい昼セリを行っており、12:30から開かれる昼セリを見学することができます。また、漁港近くの新湊きつときと市場では、すしにぎり体験など富山ならではの体験もできます。

- 住所/射水市海王町1
- 開館時間/9:00~17:00
- 料金/昼セリ見学:大人・小人100円
すし握り体験(3貫):要問合せ、ますずづくり体験:1,800円
- 受入可能期間/通年(水曜日、日曜日、休漁日、年末年始は休館日)
- 昼セリ見学は9~5月のみ
- 問合せ/0766-84-1233

Access 北陸自動車道 小杉ICから約20分



学校での事前学習

- 船による物流(海運)について調べる
- 船員という職業について調べる

現地学習

- 実際の練習船での体験を通して、海や船について学ぶ
- 船員からこれまでの経験談を聞くことにより、見聞を広める

旅行後の事後学習

- 日本の物流について考える
- 船員との交流を通して自分の将来を考える

高岡市 伝統産業のまち・高岡の魅力たっぷりな歴史を探訪

加賀前田家2代当主・前田利長が築いた城下町・高岡は銅器や漆器の生産が盛んな伝統産業のまちです。平成27年には「加賀前田家ゆかりの町民文化が花咲くまち高岡」として日本遺産に認定。石畳が美しい町並みをはじめ、歴史的建造物、文化施設など数々の見どころもある高岡市を、ゆっくり楽しく巡ってみてください。



高岡まちなか乗り放題1日フリーきっぷ

- 利用可能区域/万葉線:高岡駅~志貴野中学校前
- 路線バス:新高岡駅~高岡駅~金屋
- 問合せ/高岡市観光協会 0766-20-1547

高岡ワイド1日フリーきっぷ

- 利用可能区域/万葉線:高岡駅~吉久
- 加越能バス:新高岡駅~高岡駅~雨晴
- 問合せ/高岡市観光協会 0766-20-1547

高岡市鑄物資料館

- 住所/高岡市金屋町8-11
- 開館時間/10:00~18:00
- 休館日/毎月第4日曜日
- 料金/風鈴・小皿・箸置き・文鎮製作体験:3,300円

高岡市鑄物利三郎

- 住所/高岡市金屋町6-9
- 開館時間/10:00~17:00
- 休館日/火曜日・年末年始
- 料金/アクセサリー体験 2,200円 (10名以上2,000円)

高岡御車山会館

- 住所/高岡市山守町 47-1
- 開館時間/9:00~17:00(入館は16:30まで)
- 休館日/火曜日(火曜日が祝日のときは翌平日)・年末年始
- 料金/一般450円(団体360円) 中学生以下無料

ZIBA (高岡地域地場産業センター)

- 住所/高岡市御旅屋町101番地御旅屋セリオ2階
- 開館時間/10:00~18:00
- 休館日/水曜日・年末年始
- 料金/無料

高岡市 藤子・F・不二雄ふるさとギャラリー

- 住所/高岡市中川1-1-30 高岡市美術館2階
- 開館時間/9:30~17:00(入館は、16:30まで)
- 休館日/月曜日(月曜日が祝・休日の場合は開館し、翌平日に休館)・年末年始
- 料金/一般500円(団体400円)、中学生300円(団体240円)、小学生・幼児(4歳以上)200円(団体160円)、3歳以下無料
- アクセス/高岡駅から徒歩約20分 氷見線「越中中川」下車 徒歩約2分 万葉線「志貴野中学校前」下車 徒歩約10分
- 問合せ/0766-20-1170

国宝 瑞龍寺

- 住所/高岡市関本町35
- 開館時間/9:00~16:30(12/10~1/31は16時まで)
- 休館日/無休
- 料金/大人500円(団体400円)、中学生200円(団体150円)、小学生100円(団体70円)
- アクセス/新高岡駅から徒歩約15分 高岡駅から徒歩約10分 路線バス「瑞龍寺口」下車 徒歩約5分
- 問合せ/0766-22-0179

1 鑄物工房利三郎



明治初年に初代利三郎が創業して以来150年の歴史がある工房で、錫による鑄物製作体験ができる。また、4代目利三郎と5代目の2人の仕事風景も見学可能。

- 体験:90分~120分(展示見学や町並み見学を含む)
- アクセス/万葉線「片原町」下車徒歩約15分 路線バス「金屋」下車徒歩約3分
- 問合せ/0766-24-0852

2 大寺幸八郎商店



江戸末期建築の歴史ある建物で、高岡の伝統産業である鑄物の新日の製品を見たり、錫のアクセサリー体験ができる。ペンダント・イヤリング・キーホルダーから選べる。

- 体験:1時間程度 ● 見学:10分程度
- アクセス/万葉線「片原町」下車徒歩約15分 路線バス「金屋」下車徒歩約3分
- 問合せ/0766-25-1911

3 高岡市鑄物資料館



高岡鑄物発祥の地である金屋町には、由緒ある古文書や初期の鑄物技術を知ることのできる鑄物製品、多種多様な造型・鑄造用具など数多くの資料が現存している。高岡市鑄物資料館では高岡の鑄物産業の発展について、貴重な資料から学ぶことができる。

- 体験:40名程度(20名×2グループ)
- アクセス/万葉線「片原町」下車徒歩約15分 路線バス「金屋」下車徒歩約3分
- 問合せ/0766-28-6088

5 ZIBA (高岡地域地場産業センター)



高岡銅器、高岡漆器、越中福福の菅笠など国指定伝統的工芸品の歴史や制作工程が学べる産業資料館や工芸品を販売するショップを見学することができる。スタッフの解説対応も可能。

- 体験:入館・見学/制限無し
- アクセス/高岡駅より徒歩約10分。万葉線「末広町」下車徒歩約5分、路線バス「末広町」下車徒歩約5分、能越自動車道高岡ICより車で約10分
- 問合せ/0766-25-8283

4 高岡御車山会館



全国で5つしかない国の重要有形・無形民俗文化財である「高岡御車山」を通年展示する施設。山車に凝縮された「ものづくりのまち高岡」の工芸技術や、御車山を今日まで守り伝えてきた地域の文化を学ぶことができる。 ※高岡御車山祭は平成28年にユネスコ無形文化遺産に登録。

- 体験:80名程度
- アクセス/高岡駅から徒歩10分 万葉線「末広町」・「片原町」下車徒歩約5分 路線バス「末広町」下車徒歩約2分
- 問合せ/0766-30-2497

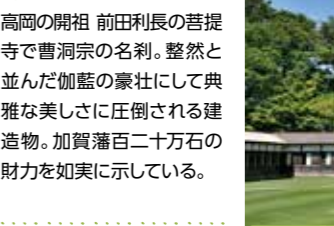
6 高岡市 藤子・F・不二雄ふるさとギャラリー



「ドラえもん」をはじめ多くの名作を生み出した日本を代表するまんが家藤子・F・不二雄氏の生誕地である高岡。「まんがが家になりたい」という夢を育んだ少年時代の足跡をたどりながら、たくさんの原画を通してF氏の「まんが」の原点や作品の楽しさ、おもしろさに触れることができるギャラリー。 ※館内説明も可(要事前申し込み)

- 体験:約200名
- アクセス/高岡駅から徒歩約20分 氷見線「越中中川」下車 徒歩約2分 万葉線「志貴野中学校前」下車 徒歩約10分
- 問合せ/0766-20-1170

7 国宝 瑞龍寺




高岡の開祖 前田利長の菩提寺で曹洞宗の名刹。整然と並んだ伽藍の豪壮にして典雅な美しさに圧倒される建造物。加賀藩百二十万石の財力を如実に示している。

- 体験:制限無し
- アクセス/新高岡駅から徒歩約15分 高岡駅から徒歩約10分 路線バス「瑞龍寺口」下車 徒歩約5分
- 問合せ/0766-22-0179

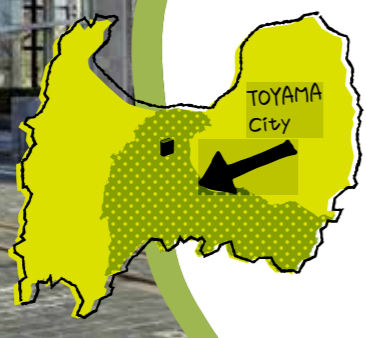
学習ポイント
LEARNING POINTS

- **学校での事前学習**
 - 高岡の伝統産業や日本遺産について調べる
 - ドラえもんに会えるスポットや国宝について調べる
- **現地学習**
 - 実際に製作体験を行う中で職人と交流する
 - 歴史的な町並み散策や、ドラえもんなどのブロンズ像を探し、ものづくりが息づく町を感じる
- **旅行後の事後学習**
 - 伝統工芸や祭りや地域の関わりについて考える
 - 職人との交流を通して自分の将来について考える
 - 身近にある銅器や漆器を探す



富山市

「SDGs未来都市」認定の富山市でSDGsや、まちづくりを学ぼう



SDGs 未来都市 TOYAMA

富山市は2018年に全国初の「SDGs未来都市」の1つとして認定されました。その考え方の土台となるコンパクトなまちづくりや充実したSDGsプログラムについて、ガイドブックやワークシートを活用して深く学べます。

1 コンパクトなまちづくり



事前学習で富山市のコンパクトなまちづくりについて調べ、現地の見学などを通して超高齢・人口減少社会を見据え、過度に車に頼らない公共交通を軸としたコンパクトなまちづくりを学ぶことができる。オンライン学習対応可。

●問合せ/富山市商工労働部観光政策課 076-443-2072

2 富山市エコタウン交流推進センター



受入人数 50名(応相談)

「エコタウン産業団地」では、ある産業から出るすべての廃棄物をあつたに他の分野の原料として活用し、あらゆる廃棄物ゼロにすることを旨とする「ゼロエミッション構想」を軸に、地域の振興を図りながら環境と調和したまちづくりを推進している。交流推進センターは、市民、事業者、行政が一体となって目指す「循環型のまちづくり」を推進し、環境・ゴミ問題に関する学習活動の拠点施設。

- 住所/富山市岩瀬天地町1-7
- 見学時間/①10:00~11:30、②13:30~15:00(毎週火曜~金曜)
- 学習/90分程度
- 料金/企業パンフレット 高校生以上1人1社につき50円
- アクセス/北陸自動車道 富山ICより車で30分、富山港線「岩瀬浜」より徒歩10分
- 問合せ/076-438-2600

3 総曲輪レガートスクエア



地域が一体となり、健康・福祉の促進、子育て・教育に取り組む「総曲輪レガートスクエア」で、健康・福祉・調理の体験学習を通じヘルシー&交流シティの形成を学べる。食事・班別学習の拠点としても利用可。

受入人数 1~30名(応相談)

- 住所/富山市総曲輪4-4-8
- アクセス/北陸自動車道 富山ICより車で15分、市内電車環状線「国際会議場前」「大手モーター」より徒歩2分
- 学習/見学含め1~2時間
- 料金/お問合せください。
- 問合せ/総曲輪レガートスクエア協議会事務局 まちスポとやま 076-461-3332

4 株式会社タニハタ



●住所/富山市上赤江町1丁目7-3


- 受入時間/9:00~17:30(平日 時期によって受入できない場合有)
- 学習/90分(会社説明30分/工場見学30分/製作体験30分)

タニハタではより良い組子製品を製作することのみでなく、環境保全に配慮したモノづくりを心がけている。組子を製作するうえで必要不可欠な「木材」や「電気」といった限りある資源を保全する取り組みを学べる。

受入人数 10~20名(応相談)

- 料金/1,000円
- アクセス/北陸自動車道 富山ICより車で15分、富山港線「下奥井」より徒歩15分
- 問合せ/076-441-2820

5 森林基地で森林セラピー



森林のもつ様々な効果を測定し、エビデンスのある森として認定されている森林セラピー基地。立山山麓森林セラピー基地では、森林浴をはじめ様々な森林プログラムを体験可能。森での散策や休息を通して、森の役割について学ぶことができる。冬季はスノーシュー体験も。

受入人数 1~100人程度 (それ以上の場合も応相談)

- 出発地/立山山麓スキー場 富山市原55
- 受入時期/5~11月(12~3月の積雪期はスノーシュー)
- 学習/3~5時間、プログラム内容については応相談
- 料金/1~20人=20,000円、21人以上は1人1,000円程度
- アクセス/北陸自動車道 立山ICより車で25分
- 問合せ/株式会社エコの森 076-444-0576

6 「水の王国」体験プログラム



ひと冬かけて降り積もった雪の壁は、迫力ある景観とともに水の王国と呼ばれる富山の大地を潤すみなもと。標高0mの街中から3,000mの立山連峰まで壮大な水のストーリーをたどる。

- 出発地/県内ご指定地より出発可能(宿泊施設等)
- 受入時間/①②通年 ③④4~11月
- 学習/1時間~1日(要相談)
- 料金/全体110,000円~ ※自前の貸切バス利用の場合 ガイドのみの場合25,000円~
- 問合せ/株式会社Travearth 076-456-3770



- 学校での事前学習
 - 「富山市で学ぶSDGs修学旅行ガイドブック」を使って、また、オンラインを活用して行政職員から直接レクチャーや質疑応答を受けられます。
- 現地学習
 - ワークシートやガイドブックに沿って、課題解決について学び、体験することをもとに学習を深めていくことができます。
- 旅行後の事後学習
 - ガイドブックの旅アトページを活用し、自分たちが暮らす街や、世界に目を向け、課題解決法を検討し、発表します。



班別学習にもおすすめ!

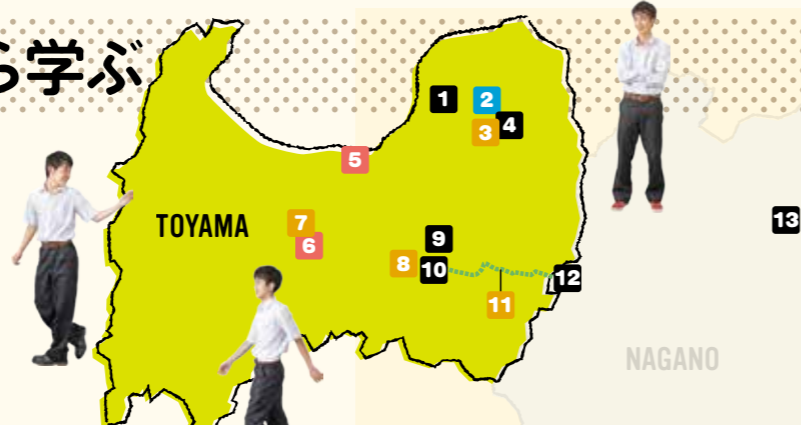
Let's Go!

MODEL COURSE A 2泊3日 水の循環から学ぶ

3,000m級の高さを誇る立山連峰から流れ出る大量の雪解け水が、富山湾に注がれるその行程を体感できるモデルコース。豊かな水の恵みと産業について学べます。

選択プログラム

- 自歴史
- アクティブ
- 産業
- 宿泊
- 班別



1日目

1 JR黒部宇奈月温泉駅

2 黒部川ラフティング
[体験] ←詳細はP21へ



3 黒部川電気記念館
[見学] ←詳細はP10へ

立山黒部アルペンルート
車前学習



…約5分

4 宇奈月温泉 [宿泊]

2日目

5 水橋漁業体験
[地引網体験・漁船見学] ←詳細はP30へ

…約40分



6 源
ますのすしミュージアム
[見学・昼食] ←詳細はP28へ

…約5分



7 富山県
イタイタイ病資料館
[見学・語り部講話] ←詳細はP16へ

…約40分



8 富山県 [立山博物館]
[見学] ←詳細はP08へ

立山黒部アルペンルート
車前学習

…約15分

9 立山 [宿泊]

3日目

10 立山駅

11 立山黒部
アルペンルート
[テーマ別学習
自然・電源開発・
環境保全など]
←詳細はP05-06へ

テーマ別学習

…立山駅～扇沢駅
通り抜け：約6～7時間



12 扇沢駅

…約1時間45分

13 JR長野駅

※宿泊施設到着予想時間は、各宿泊施設により変わります。

MODEL COURSE B 2泊3日 産業・歴史・文化から学ぶ

富山の産業や、伝統文化、加賀前田家の影響、世界文化遺産五箇山合掌造り集落の暮らしなど、富山ならではの歴史と文化を学べる充実の内容です。

選択プログラム

- 自歴史
- アクティブ
- 産業
- 宿泊
- 班別



1日目

1 JR新高岡駅

…約15分 車 約40分 車 約30分

2 3 4
クラス別行動 3コースに別れて行動

2 能作
[工場見学+
鋳物製作体験]
←詳細はP24へ



3 木彫りの里
創遊館
[木彫り体験+
八日町散策]
←詳細はP12へ



4 富山
ガラス工房
[吹きガラス
体験等]
←詳細はP26へ



2 3 4
…約45分 車 約50分 (一部有料) 車 約50分

5 氷見漁業体験 ←詳細はP34へ
[かまぼこ給付け体験・
干物づくり体験]
…約10分

…約10分

5 氷見民宿 [宿泊] ←詳細はP34へ

2日目

5 氷見漁業体験
[地曳網体験] ←詳細はP34へ



…約30分

6 高岡市内班別学習
←詳細はP37へ



…約45分(一部有料)

7 五箇山 [ガイド付き散策・
民謡鑑賞・体験] ←詳細はP11へ



…約40分(一部有料)

8 砺波 [宿泊]

3日目

9 越中八尾観光会館
(曳山展示館)
[曳山展示見学・
おわら踊り体験] ←詳細はP13へ



…すぐ

10 桂樹舎
[和紙漉き
体験]
←詳細はP27へ



…約40分

11 富岩水上ライン
[中島間門往復コース]
←詳細はP20へ



…約15分

12 JR富山駅

3日目を
金沢市内学習に変更
するプランも可能です。

13 金沢市内

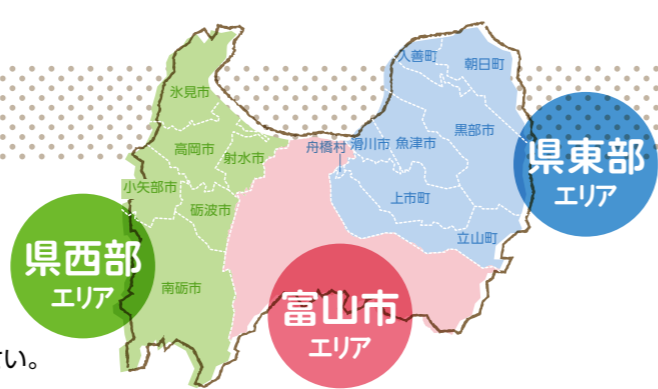
※宿泊施設到着予想時間は、各宿泊施設により変わります。

B

富山県のエリア別索引

富山県を3つのエリア「**県東部エリア**」「**富山市エリア**」「**県西部エリア**」にわけて体験プログラムを紹介いたします。

モデルコースを組む際、各プログラム位置関係の把握などにお役立てください。

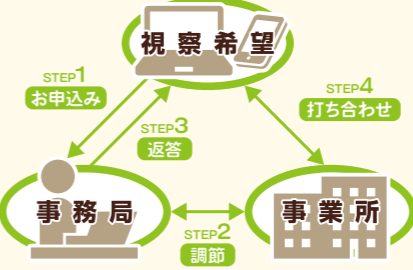
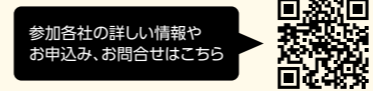


| エリア | 市町村 | カテゴリー | プログラム | 施設・団体 | ページ |
|--------|--------|----------|---|--|-----------------|
| 県東部エリア | 立山町 | 自然・歴史・文化 | 黒部ダム、立山自然保護センター、雪の大谷等見学 | 立山黒部アルペンルート・黒部ダム | 05 |
| | 立山町 | 自然・歴史・文化 | 館内見学 | 富山県立立山カルデラ砂防博物館 | 07 |
| | 立山町 | 自然・歴史・文化 | 見学 | 立山カルデラ展望台 | 07 |
| | 立山町 | 自然・歴史・文化 | まんだら遊苑見学散策、芦崎寺地区グループ散策、館内見学等 | 富山県[立山博物館] | 08 |
| | 黒部市 | 自然・歴史・文化 | トロッコ電車乗車体験、自然学習 | 黒部峡谷鉄道 | 09 |
| | 黒部市 | 自然・歴史・文化 | 黒部峡谷パノラマ展望ツアー | (一社)黒部・宇奈月温泉観光局 | 09 |
| | 黒部市 | 自然・歴史・文化 | 館内見学 | 黒部川電気記念館 | 10 |
| | 上市町 | 自然・歴史・文化 | 滝行体験、写仏体験 | 大岩山日石寺 | 14 |
| | 上市町 | 自然・歴史・文化 | 館内見学 | 西田美術館 | 14 |
| | 入善町 | 自然・歴史・文化 | 沢スギ林散策、館内見学 | 杉沢の沢スギ・沢スギ自然館 | 17 |
| | 滑川市 | 自然・歴史・文化 | ホテルイカ触れ合い体験、館内見学 | ほたるいカミュージアム | 18 |
| | 魚津市 | 自然・歴史・文化 | 館内見学 | 特別天然記念物 魚津埋没林博物館 | 18 |
| | 滑川市 | 自然・歴史・文化 | 乗船体験 | 富山湾岸クルージング | 20 |
| | 黒部市 | アクティブ体験 | ラフティング | (有) マックス黒部 | 21 |
| | | | ラフティング・キャニオニング | (株)J-WET Adventures (ジェイウェット アドベンチャーズ) | 21 |
| | 黒部市 | アクティブ体験 | スキー・スノーボード | 宇奈月温泉スキー場 | 23 |
| | 黒部市 | 産業 | ファスナー手づくり体験、館内見学 | YKKセンターパーク | 25 |
| | 黒部市 | 産業 | プラネタリウム | 黒部市吉田科学館 | 25 |
| | 朝日町 | 宿泊体験 | ヒスイ探し、刺し網漁の魚の網外し、魚さばき、野菜の苗植え体験等 | 朝日町民推進事業実行委員会 | 32 |
| | 富山市エリア | 富山市 | 自然・歴史・文化 | おわら踊り体験、館内見学 | 越中八尾観光会館(曳山展示館) |
| 富山市 | | 自然・歴史・文化 | 語り部講話、館内見学 | 富山県立イタイイタイ病資料館 | 16 |
| 富山市 | | 自然・歴史・文化 | ●富山県美術館 ●富山市ガラス美術館 ●高志の国文学館 ●ギャラリー・ミレー ●秋水美術館 | | 19 |
| 富山市 | | 自然・歴史・文化 | 館内見学 | 北前船回船問屋「森家」 | 20 |
| 富山市 | | 自然・歴史・文化 | 乗船体験 | 富岩水上ライン | 20 |
| 富山市 | | 自然・歴史・文化 | 乗船体験 | 松川遊覧船 | 20 |
| 富山市 | | アクティブ体験 | ラフティング・キャニオニング | (株)J-WET Adventures (ジェイウェット アドベンチャーズ) | 21 |
| 富山市 | | アクティブ体験 | スキー・スノーボード | あわすのスキー場 | 23 |
| 富山市 | | アクティブ体験 | スキー・スノーボード | 立山山麓スキー場 | 23 |
| 富山市 | | アクティブ体験 | スキー・スノーボード | 牛岳温泉スキー場 | 23 |

| エリア | 市町村 | カテゴリー | プログラム | 施設・団体 | ページ |
|--------|--------|---|--|--------------------------------|-----------------|
| 富山市エリア | 富山市 | 産業 | 吹きガラス、ペーパーウエイトづくり、ガラス万華鏡づくり体験等 | 富山ガラス工房 | 26 |
| | 富山市 | 産業 | 手すき和紙製作体験、製作現場見学 | 桂樹舎和紙文庫 | 27 |
| | 富山市 | 産業 | ますのすし手づくり体験、工場・館内見学 | 源ますのすしミュージアム | 28 |
| | 富山市 | 産業 | 飾り・細工かまぼこ作り体験、工場・館内見学 | 梅かまミュージアムU-meい館 | 29 |
| | 富山市 | 産業 | 地引網体験、漁船見学、活魚の水槽見学等 | とやま遊水会 | 30 |
| | 富山市 | 産業 | 車庫見学 | 富山地方鉄道 | 31 |
| | 富山市 | 班別学習 | ●富山市エコタウン交流推進センター ●総曲輪レガトスクエア ●糺タニハタ ●森林セラピー ●水の王国体験 | | 39 |
| | 県西部エリア | 南砺市 | 自然・歴史・文化 | ガイド付き散策、そば打ち、ささら編み、五箇山豆腐づくり体験等 | 世界遺産 五箇山の合掌造り集落 |
| 南砺市 | | 自然・歴史・文化 | 木彫刻体験、工房見学 | いなみ木彫りの里 創遊館 | 12 |
| 南砺市 | | 自然・歴史・文化 | 館内見学 | 井波彫刻総合会館 | 12 |
| 小矢部市 | | 自然・歴史・文化 | 館内見学 | 津沢あんどんふれあい会館 | 13 |
| 高岡市 | | 自然・歴史・文化 | 館内見学 | 高岡市万葉歴史館 | 15 |
| 砺波市 | | 自然・歴史・文化 | 館内見学 | チューリップ四季彩館 | 17 |
| 射水市 | | 自然・歴史・文化 | 乗船体験 | 新湊観光船 | 20 |
| 砺波市 | | 自然・歴史・文化 | 乗船体験 | 庄川遊覧船 | 20 |
| 射水市 | | アクティブ体験 | サッカー、フットサル、ラグビー | オリパススポーツフィールド 射水 | 22 |
| 砺波市 | | アクティブ体験 | スキー・スノーボード | となみ夢の平スキー場 | 23 |
| 南砺市 | | アクティブ体験 | スキー・スノーボード | たいらスキー場 | 23 |
| 南砺市 | | アクティブ体験 | スキー・スノーボード | タカンボスキー場 | 23 |
| 南砺市 | | アクティブ体験 | スキー・スノーボード | IOX-AROSA | 23 |
| 高岡市 | | 産業 | 鋳物製作体験、工場見学 | 株式会社能作 | 24 |
| 南砺市 | | 産業 | 和紙すき体験、館内見学 | 五箇山和紙の里 | 27 |
| 射水市 | | 産業 | かまぼこ絵付け、すし握り、ますずしづくり体験、昼セリ見学 | 新湊きつとときと市場 | 29・36 |
| 南砺市 | | 宿泊体験 | 蕎麦打ち、わら細工づくり、稲刈り、岩魚つかみ取り体験等 | 南砺市利賀地域長期宿泊体験協議会 | 33 |
| 氷見市 | | 宿泊体験 | 地曳網、魚さばき&干物づくり、かまぼこ絵付け体験等 | (一社)氷見市観光協会 | 29・34 |
| 南砺市 | | 宿泊体験 | 合掌造り家屋での宿泊とささらづくり、縄ない、民謡鑑賞と踊り体験等 | 五箇山合掌の里 | 35 |
| 射水市 | | 宿泊体験 | 手旗信号、マスト登り、カッター訓練、甲板流し体験、船内宿泊等 | 帆船海丸・日本海交流センター | 36 |
| 高岡市 | 班別学習 | ●鋳物工房利三郎 ●大寺幸八郎商店 ●高岡市鋳物資料館 ●高岡御車山会館 ●ZIBA(高岡地域地場産業センター) ●高岡市 藤子・F・不二雄ふるさとギャラリー ●国宝 瑞龍寺 | | 37 | |

小矢部市 産業 おやべ型産業観光

富山県最西部に位置する小矢部市には、市内の企業において「見学型」「体験型」「座学型」に分類したメニューで産業観光を受け入れるための仕組み「おやべ型産業観光」があります。



- お申込み手順**
- STEP1 申し込み** 視察を希望される受入企業の受入条件などをご確認のうえ、お申込みフォームに必要事項を記入してお申込みください。
 - STEP2 調整** 事務局にて受入可能な事業所を調整します。
 - STEP3 返答** ご担当者にメール等にて返答します。(返答まで10日程度要する場合があります)
 - STEP4 打ち合わせ** 視察事業所の決定後の詳細な打ち合わせは、それぞれの事業所と直接行ってください。

宿泊施設一覽

| | 施設名称 | 所在地 | 電話番号 | 受入対象 | | | 収容人数 | 受け入れ可能人数 | 1館貸切 | フロア貸切 |
|----------------|--------------------------|---------------|--------------|------|---|---|------|----------|---------|-------|
| | | | | 小 | 中 | 高 | | | | |
| 富山市 (富山駅周辺) | ANAクラウンプラザホテル富山 | 富山市大手町2-3 | 076-495-1111 | ○ | ○ | ○ | 471 | 350 | ※ | ※ |
| | ホテルよし原 | 富山市内幸町4-12 | 076-432-0147 | ○ | ○ | ○ | 200 | 200 | ○ | ○ |
| | 富山エクセルホテル東急 | 富山市新富町1-2-3 | 076-441-0109 | ○ | ○ | ○ | 341 | 80 | × | ○ |
| | ホテルグランテラス富山 | 富山市桜橋通り2-28 | 076-431-2211 | × | ○ | ○ | 192 | 100 | × | ○ |
| | ダイワロイネットホテル富山 | 富山市荒町6-1 | 076-420-0055 | ○ | ○ | ○ | 463 | 60 | × | ○ |
| | とやま自遊館 | 富山市湊入船町9-1 | 076-444-2100 | × | ○ | ○ | 71 | 60 | × | × |
| | パレプラン高志会館(公立学校共済組合富山宿泊所) | 富山市千歳町1-3-1 | 076-441-2255 | ○ | ○ | ○ | 58 | 58 | × | ○ |
| | オークスカナルパークホテル富山 | 富山市牛島町11-1 | 0120-372-555 | × | ○ | ○ | 151 | 139 | ※ | ○ |
| | 富山マントンホテル | 富山市本町2-17 | 076-439-0100 | ○ | ○ | ○ | 424 | 80 | × | ○ |
| | コンフォートホテル富山駅前 | 富山市宝町1-3-2 | 076-433-6811 | ○ | ○ | ○ | 224 | ※ | × | × |
| 富山市 (立山山麓) | 富山地铁ホテル | 富山市桜町1-1-1 | 076-442-6611 | × | ○ | ○ | 214 | ※ | × | × |
| | ホテルJALシティ富山 | 富山市宝町1-4-1 | 076-443-2580 | × | ○ | ○ | 513 | 80~300 | × | ○ |
| | ホテルヴィスキオ富山 | 富山市明輪町1-231 | 076-464-6639 | × | ○ | ○ | 80 | 80 | × | ※ |
| | 立山国際ホテル | 富山市原45 | 076-481-1111 | ○ | ○ | ○ | 221 | 221 | ○ | ○ |
| | ロッジ太郎 | 富山市原11-1 | 076-482-1418 | ○ | ○ | ○ | 50 | 50 | ○ | - |
| | 里の湯 雷鳥 | 富山市原11-3 | 076-482-1733 | ○ | ○ | ○ | 60 | 50 | ○ | - |
| | 山の宿 やまびこ | 富山市本宮1338 | 076-481-1502 | ○ | ○ | ○ | 35 | 35 | ○ | ○ |
| | ペンション愛花夢 | 富山市本宮3 | 076-481-1211 | ○ | ○ | ○ | 35 | 35 | ○ | ○ |
| | ペンションホワイトベル | 富山市原56 | 076-481-1016 | ○ | ○ | ○ | 38 | 38 | ○ | ○ |
| | 富山県呉羽青少年自然の家 | 富山市西金屋字長尾8194 | 076-434-1908 | ○ | ○ | ○ | 200 | 200 | ※ | ※ |
| 富山市 (その他) | 富山市野外教育活動センター(富山市子どもの村) | 富山市山田赤目谷16-2 | 076-457-2311 | ○ | ○ | ○ | 180 | 180 | ○ | ○ |
| | 鯨第一温泉ふじのや | 富山市四方荒屋3233 | 076-435-0054 | ○ | ○ | ○ | 60 | ※ | ○45名以上 | × |
| | 呉羽ハイツ | 富山市吉作4103-1 | 076-436-0191 | ○ | ○ | ○ | 213 | ※ | ※ | ※ |
| 高岡市 | ホテルニューオータニ高岡 | 高岡市新横町1 | 0766-26-1111 | ○ | ○ | ○ | 127 | 50 | × | × |
| | 大佛旅館 | 高岡市大仏町1276 | 0766-21-0075 | ○ | ○ | ○ | 50 | 50 | ○ | ○ |
| | なかや旅館 | 高岡市永楽町2-10 | 0766-22-2768 | ○ | ○ | ○ | 20 | 20 | × | × |
| | 角久旅館 | 高岡市大手町12-11 | 0766-22-0354 | ○ | ○ | ○ | 50 | 50 | ○ | ○ |
| 魚津市 | スカイホテル魚津 | 魚津市駅前新町4-2 | 0765-24-9333 | ○ | ○ | ○ | 133 | 133 | ○ | ○ |
| | ホテルグランミラージュ | 魚津市吉島1-1-20 | 0765-24-4411 | ○ | ○ | ○ | 110 | 100 | × | ○ |
| | 北山鉱泉 元祖仁右衛門家 | 魚津市北山702 | 0765-33-9221 | ○ | ○ | ○ | 80 | 80 | ○ | × |
| | 魚津マントンホテル 駅前 | 魚津市釈迦堂1-14-8 | 0765-25-0100 | ○ | ○ | ○ | 189 | 80 | × | ○ |
| 氷見市 | 氷見温泉郷 魚巡りの宿 永芳閣 | 氷見市阿尾3257 | 0766-74-0700 | ○ | ○ | ○ | 250 | 30~40 | × | ※ |
| | ひみのはな | 氷見市姿400 | 0766-79-1324 | ○ | ○ | ○ | 140 | 140 | ○120名以上 | ○ |
| | ルートイングランティア氷見 和蔵の宿 | 氷見市加納443-5 | 0766-73-1771 | ○ | ○ | ○ | 197 | 100 | × | ○ |
| | 粋な民宿 美岬 | 氷見市阿尾3373 | 0766-74-1155 | ○ | ○ | ○ | 50 | 50 | ○ | ○ |
| | ふるさと民宿河内屋 | 氷見市小境14 | 0766-78-1221 | ○ | ○ | ○ | 50 | 80 | ○ | - |
| | 小境荘 | 氷見市小境81 | 0766-78-1934 | ○ | ○ | ○ | 45 | 50 | ○ | ○ |
| | 温泉民宿 與市郎 | 氷見市窪2557-2 | 0766-91-1888 | ○ | ○ | ○ | 30 | 30 | ○ | ○ |
| | 民宿 マリンタッチ | 氷見市泊1634 | 0766-72-1780 | ○ | ○ | ○ | 40 | 40 | ○ | ○ |

| | 施設名称 | 所在地 | 電話番号 | 受入対象 | | | 収容人数 | 受け入れ可能人数 | 1館貸切 | フロア貸切 |
|---------|------------------|----------------|--------------|--------------|---|-----|------|----------|--------|--------|
| | | | | 小 | 中 | 高 | | | | |
| 氷見市 | 湯の里 いけもり | 氷見市指崎1632 | 0766-74-6123 | ○ | ○ | ○ | 25 | 25 | - | ○ |
| | 和風温泉元湯 叶 | 氷見市阿尾2810 | 0766-72-2503 | ○ | ○ | ○ | 40 | 40 | ○ | ○ |
| | 民宿 美浜荘 | 氷見市島尾2205-16 | 0766-91-0026 | ○ | ○ | ○ | 30 | 30 | ○ | - |
| | 民宿 あお | 氷見市阿尾491 | 0766-74-3300 | ○ | ○ | ○ | 30 | 30 | ○ | - |
| | 民宿 うら屋 | 氷見市小境44 | 0766-78-1216 | ○ | ○ | ○ | 20 | 20 | ○20名以上 | - |
| | みらくの湯の宿 こーざぶろう | 氷見市阿尾6-1 | 0766-74-1144 | ○ | ○ | ○ | 36 | 20 | ○ | ○ |
| | 海老源 | 滑川市上小泉2155 | 076-475-5656 | ○ | ○ | ○ | 50 | 50 | ○ | ○ |
| 滑川市 | 海老よし | 滑川市田中町200-1 | 076-475-0356 | ○ | ○ | ○ | 20 | 20 | ○ | ○ |
| | 黒部市ふれあい交流館 あこやへの | 黒部市窪野97 | 0765-52-3240 | ○ | ○ | ○ | 218 | 154 | ○ | ○ |
| 黒部市 | 黒部・宇奈月温泉 やまのは | 黒部市宇奈月温泉352-7 | 0765-62-1311 | × | ○ | ○ | 846 | 80 | × | × |
| | 延対寺荘 | 黒部市宇奈月温泉53 | 0765-62-1234 | × | ○ | ○ | 470 | 250(要相談) | ※ | ※ |
| | ホテル黒部 | 黒部市宇奈月温泉7 | 0765-62-1331 | ○ | ○ | ○ | 200 | ※ | ○ | ○ |
| | お酒のお宿喜泉 | 黒部市宇奈月町音澤1387 | 0765-62-1321 | ○ | ○ | ○ | 100 | ※ | ○ | ○ |
| | フィール宇奈月 | 黒部市宇奈月温泉462-2 | 0765-62-9520 | ○ | ○ | ○ | 100 | 60 | × | ○ |
| | ロイヤルホテル富山砺波 | 砺波市安川字天皇330 | 0763-37-2000 | ○ | ○ | ○ | 739 | 400 | × | × |
| 砺波市 | ホテル寺尾温泉 | 砺波市井栗谷1513 | 0763-37-2028 | ○ | ○ | ○ | 583 | 400 | ○ | ○ |
| | 夢の平コスモス荘 | 砺波市五谷160 | 0763-37-2323 | ○ | ○ | ○ | 48 | 38 | - | - |
| | 宮島温泉 滝乃荘 | 小矢部市名ヶ滝 | 0766-67-1122 | × | ○ | ○ | 70 | 70 | ○ | ○ |
| 南砺市 | 五箇山合掌の里 | 南砺市菅沼855 | 0763-67-3300 | ○ | ○ | ○ | 200 | 100 | ○ | ○ |
| | 五箇山温泉国民宿舎五箇山荘 | 南砺市田向333-1 | 0763-66-2316 | ○ | ○ | ○ | 83 | 70 | ○ | ○ |
| | 五箇山旅館 よしのや | 南砺市五箇山皆禰366 | 0763-67-3227 | ○ | ○ | ○ | 25 | 25 | ○ | ○ |
| | 桜ヶ池クアガーデン | 南砺市立野原東1514 | 0763-62-8181 | ○ | ○ | ○ | 70 | 70 | ○ | ○ |
| | 福野タウンホテル ア・ミュー | 南砺市寺家新屋敷384-2 | 0763-22-1414 | ○ | ○ | ○ | 61 | 56 | ○ | ○ |
| | 川合田温泉 山田家 | 南砺市川西川合田温泉1535 | 0763-52-0821 | × | ○ | ○ | 40 | 30 | ※ | ※ |
| | 五箇山温泉 赤尾館 | 南砺市西赤尾町396-1 | 0763-67-3321 | × | ○ | ○ | 20 | 20 | ○ | ○ |
| | 天竺温泉の郷 | 南砺市利賀村上百瀬482 | 0763-68-8400 | ○ | ○ | ○ | 40 | 40 | ○ | - |
| | 法林寺温泉 | 南砺市法林寺4944 | 0763-52-4251 | ○ | ○ | ○ | 40 | 30 | ※ | ※ |
| | 上市町 | ゆのみこ温泉 | 上市町湯神子25 | 076-472-3111 | ○ | ○ | ○ | 125 | 100 | ○70名以上 |
| つるぎ恋月 | | 上市町湯上野1 | 076-472-6333 | ○ | ○ | ○ | 80 | 80 | ○80名以上 | ○ |
| 立山町 | 国立立山青少年自然の家 | 立山町芦峯寺字前谷1 | 076-481-1321 | ○ | ○ | ○ | 150 | 150 | ○ | ○ |
| | グリーンビュー立山 | 立山町千寿ヶ原 | 076-482-1716 | ○ | ○ | ○ | 112 | 100 | ○ | × |
| | 国民宿舎 天望立山荘 | 立山町弥陀ヶ原 | 076-442-3535 | ○ | ○ | ○ | 150 | 150 | ○ | ○ |
| | 立山高原ホテル | 立山町天狗平 | 076-463-1014 | ○ | ○ | ○ | 78 | 78 | ○ | ○ |
| | グリーンパーク吉峰よしみねハイツ | 立山町吉峰野開12 | 076-483-2828 | ○ | ○ | ○ | 40 | 40 | ○ | ○ |
| 弥陀ヶ原ホテル | 立山町弥陀ヶ原 | 076-442-2222 | ○ | ○ | ○ | 175 | 160 | ○ | ○ | |
| 入善町 | バーデン明日 | 入善町舟見1677-1 | 0765-78-2525 | ○ | ○ | ○ | 150 | 100 | × | ○ |
| 朝日町 | 小川温泉元湯 ホテルおがわ | 朝日町湯ノ瀬1 | 0765-84-8111 | ○ | ○ | ○ | 100 | 100 | ○ | ○ |

※の項目は要相談。各施設にお問い合わせください。